



**Министерство образования и науки
Челябинской области**

Государственное бюджетное учреждение
дополнительного профессионального образования
**«Региональный центр оценки качества и
информатизации образования»
(ГБУ ДПО РЦОКИО)**

ул. Комсомольская, 20-а, г. Челябинск, 454091
Тел.: 8 (351) 2173089, 2173094, 2173095
<http://www.rcokio.ru>, e-mail: info@rcokio.ru
ОГРН 1057421508430
ИНН/КПП 7447080584/745101001

24.03.2020 № 0573

На № _____ от _____

Руководителям органов
местного самоуправления,
осуществляющих управление в
сфере образования.

Уважаемые коллеги!

В целях обеспечения функционирования защищенной сети Министерства образования и науки Челябинской области, организации контроля за состоянием узлов защищенной сети Министерства образования и науки Челябинской области, а также в целях соблюдения требований к организациям, в которых расположены абонентские пункты Защищенной сети Министерства образования и науки Челябинской области (Приказ Министерства образования и науки Челябинской области от 31.12.2019 №03/4829) ГБУ ДПО РЦОКИО была введена в эксплуатацию АИС МУЗС (Приказ Министерства образования и науки Челябинской области от 02.03.2020 №01/614).

В связи с вышеизложенным всем органам местного самоуправления муниципальных районов и городских округов Челябинской области в сфере образования, а также образовательным организациям Челябинской области необходимо произвести регистрацию в АИС МУЗС и подгрузить следующие документы:

- Лицензию на право использования СКЗИ ViPNet Client 4;
- Сублицензионный договор о предоставлении прав на использование программного обеспечения ViPNet Client;

- Договор присоединения к регламенту функционирования защищенной сети образовательных организаций;
- Договор безвозмездного пользования имуществом (в случае получения СКЗИ ViPNet Client в ГБУ ДПО РЦОКИО);
- Скан-копию документа о проведении Оценки эффективности реализованных в рамках системы защиты персональных данных мер по обеспечению безопасности персональных данных (Аттестат соответствия/заключение по результатам испытания оценки эффективности принимаемых мер).

Просим довести указанную информацию до сведения подведомственных образовательных организаций.

В случае возникновения вопросов по обеспечению информационной безопасности и работе АИС МУЗС необходимо обращаться в ГБУ ДПО РЦОКИО по телефону 8 (351) 217-30-94 или адресу электронной почты support@rcokio.ru с пометкой «Информационная безопасность».

Директор



А.А. Барабас

Инструкция
по работе с автоматизированной информационной системой «Мониторинг
узлов защищенной сети Министерства образования и науки Челябинской
области».

До начала работы в автоматизированной информационной системе «Мониторинг узлов защищенной сети Министерства образования и науки Челябинской области» убедитесь в наличии доступа в интернет, проверьте время на вашем компьютере, часовой пояс должен быть UTC +05:00, брандмауэр Windows должен быть выключен. По возникающим вопросам обращаться в отдел обеспечения информационной безопасности ГБУ ДПО РЦОКИО по телефону: 8(351) 217 30 94.

1. Для работы в АИС МУЗС необходимо подключение к защищенной сети ViPNet №3660. При запуске компьютера ввести пароль от программы ViPNet Client, либо после запуска компьютера запустить программу ViPNet Монитор.

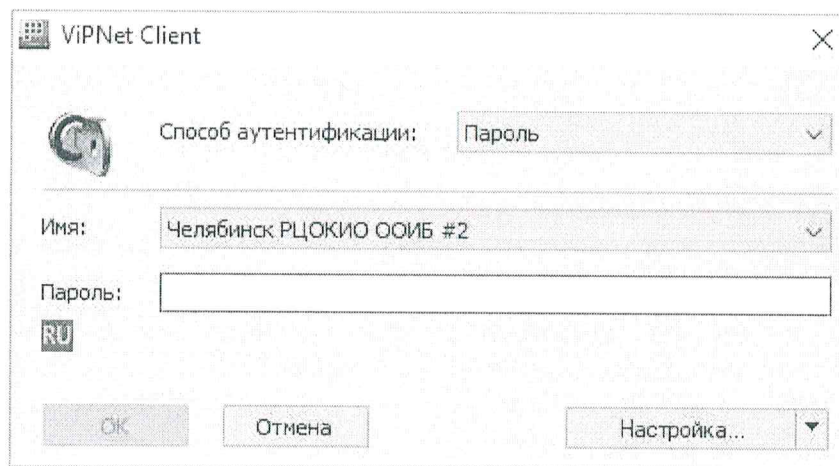


Рисунок 1 – Окно входа в программу ViPNet Client

2. В панели навигации необходимо перейти на вкладку Защищенная сеть и в списке защищенной сети найти Челябинск РЦОКИО Координатор.

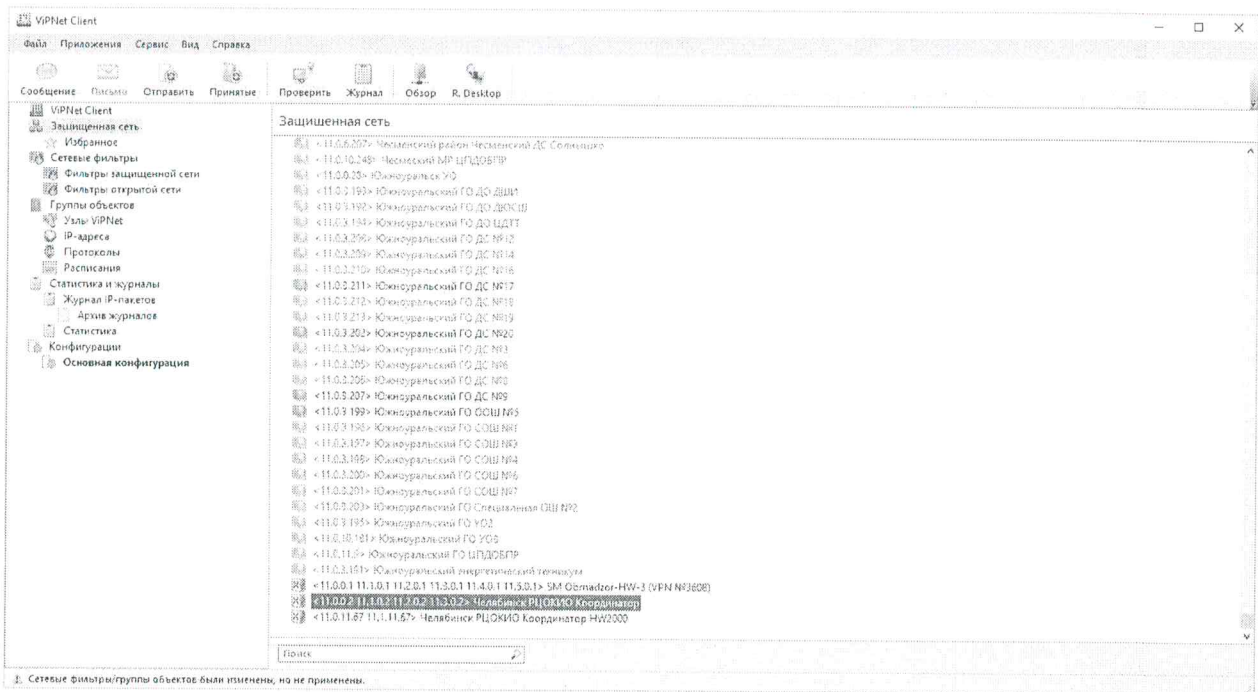


Рисунок 2 – Защищенная сеть

3. Кликнуть правой кнопкой мыши по сетевому узлу Челябинск РЦОКИО Координатор и выбрать проверить соединение, либо выделить Челябинск РЦОКИО Координатор и в панели инструментов нажать Проверить.

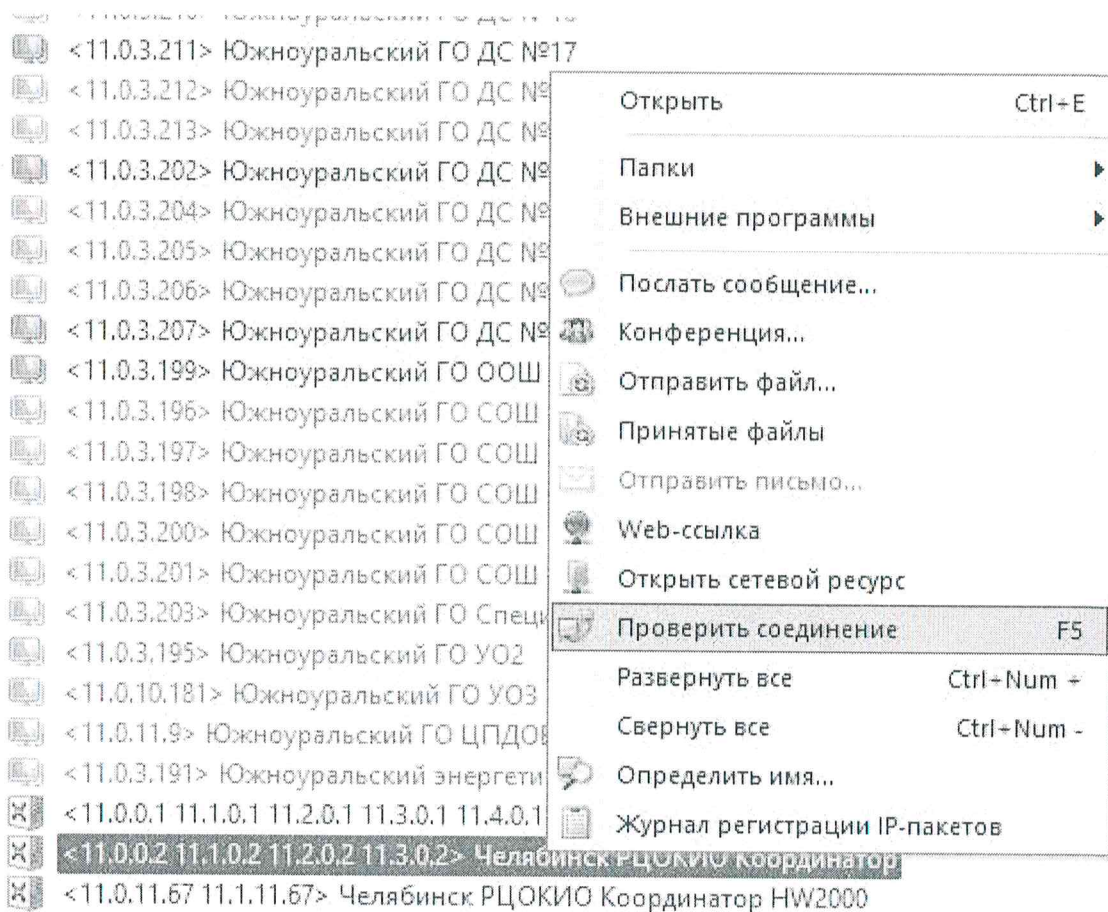


Рисунок 3 – Проверка соединения

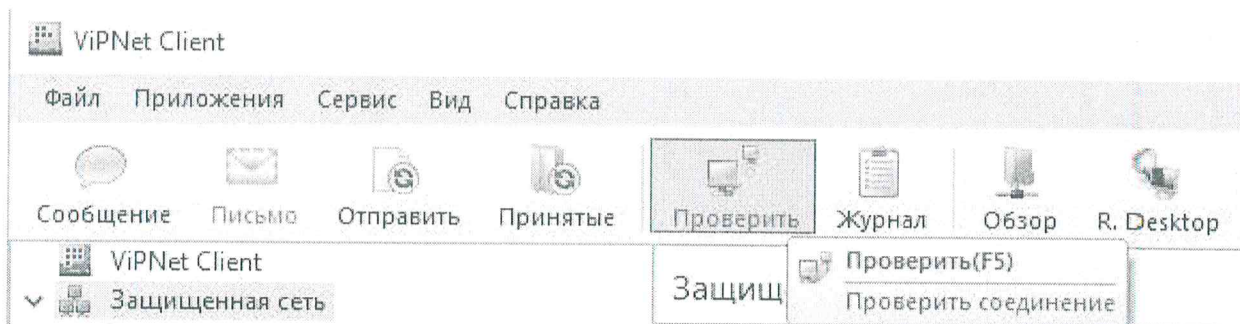


Рисунок 3.1 – Проверка соединения

4. В открывшемся окне должен быть статус Доступен.

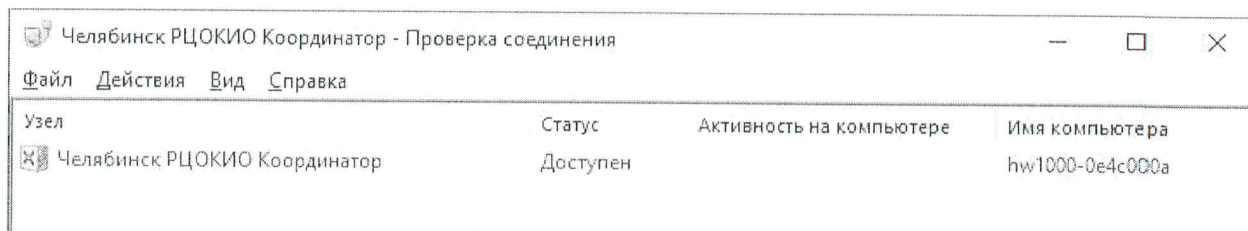


Рисунок 4 – Доступность сетевого узла
Челябинск РЦОКИО Координатор

5. В случае если статус узла Челябинск РЦОКИО Координатор недоступен, необходимо проделать следующие действия:

5.1. В списке защищенной сети два раза кликаем левой кнопкой мыши по узлу Челябинск РЦОКИО Координатор и переходим на вкладку Межсетевой экран. В данной вкладке должны быть следующие IP-адреса доступа соответственно:

62.165.42.196

188.19.122.186

192.168.74.254

Порт доступа UDP: 55888, порт доступа для TCP-туннеля: 80.

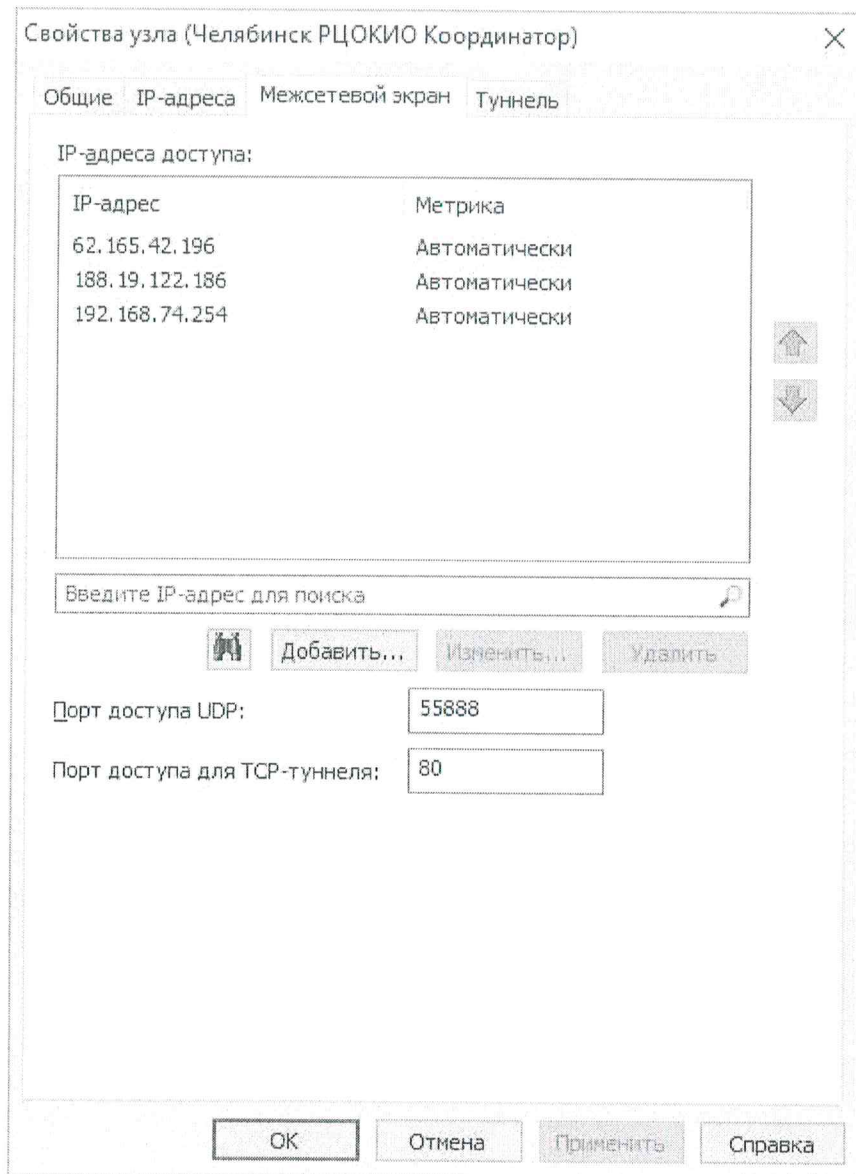


Рисунок 5 – Настройки межсетевого экрана

5.2. Если IP адреса доступа не соответствуют тем, что перечислены в п.5.1, то необходимо прописать данные адреса вручную. Для этого необходимо выделить несоответствующий адрес и нажать кнопку изменить, в появившемся окне изменить адрес на верный.

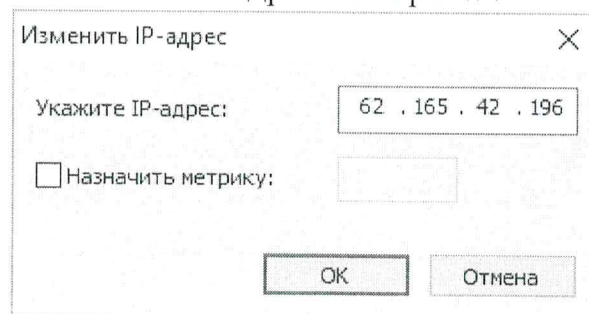


Рисунок 6 – Изменение IP-адреса доступа

6. Если узел Челябинск РЦОКИО Координатор доступен, то необходимо открыть любой браузер и перейти по адресу **192.168.74.9**.




Рисунок 7 – Адрес подключения к АИС МУЗС

7. Необходимо зарегистрировать свою организацию.

7.1. Перейти по кнопке «Начать использовать» и далее по ссылке «Регистрация» на главной странице АИС МУЗС.

192.168.74.9/user/login

)217-30-94

✉ oib@rcokio.ru

Вход в систему

Войти

В случаи, если у вас нет ученой записи [пройдите Регистрацию](#)

Рисунок 8 – Регистрация

7.2. Заполнить поля:

7.2.1. E-mail;

7.2.2. Пароль (его необходимо придумать);

7.2.3. ФИО пользователя (пользователя который будет работать в системе);

7.2.4. ИНН организации (просьба заполнять данный пункт внимательно!).

Регистрация

The image shows a registration form with four input fields and a submit button. The fields are labeled: "E-mail", "Пароль" (Password), "ФИО пользователя" (User Name), and "ИНН организации" (Organization INN). The submit button is labeled "Регистрировать" (Register).

Рисунок 9 – Регистрация нового пользователя

- 7.3. После успешной регистрации авторизуйтесь, указав свой E-mail и Пароль указанные при регистрации.
- 7.4. Для продолжения работы необходимо авторизоваться в системе Сетевой Город. Образование. Для этого в следующем окне выберете ваш Населенный пункт, затем Ваше учреждение и укажите Логин системы "Сетевой Город. Образование" и пароль соответственно. Данный пункт можно пропустить, произведя авторизацию позже в разделе учетная запись. МОУО данный пункт пропускают и заполняют данные в разделе Организация.

Для продолжения работы необходимо авторизоваться в системе Сетевой Город. Образование

Населенный пункт

Логин системы "Сетевой Город. Образование"

Войти

Вы можете пропустить данный шаг, произведя авторизацию позже в разделе "Учетная запись"

Пропустить

Рисунок 10 – Авторизация в системе Сетевой Город. Образование

8. Далее необходимо перейти во вкладку документы и убедиться, что присутствуют документы сублицензионный договор о предоставлении прав на использование программного обеспечения (СКЗИ) ViPNet Client и договор присоединения к регламенту защищенной сети. Если документы отсутствуют в личном кабинете, то их необходимо загрузить, нажав на кнопку «Загрузить новый документ», затем выбрать файл, указать тип документа и нажать кнопку добавить новый документ.



Региональная система автоматизации процесса обеспечения информационной безопасности
ГБУ ДПО "Региональный центр оценки качества информатизации образования"

Оценить процент готовности организации к проверке надзорных органов

0%

РОСКОМНАДЗОР

0%

ФСБ России

0%

ФСТЭК России

ОРГАНИЗАЦИЯ

ДОКУМЕНТЫ

ИНФОРМСИСТЕМЫ

РАБОТНИКИ

СЗИ

ЗАКОНОДАТЕЛЬСТВО

ОБУЧЕНИЕ

Загрузить новый документ

Скачать шаблоны документов

Обязательные к заполнению документы

Договор поручения обработки персональных данных

Сублицензионный договор о предоставлении прав на использование программного обеспечения (СКЗИ) VIPNet Client Документ №0 **Просмотреть** **Удалить**

Договор присоединения к регламенту защищенной сети

Рисунок 11 – Наличие документов в личном кабинете.

9. В случае возникновения проблем при работе, необходимо обратиться в отдел обеспечения информационной безопасности ГБУ ДПО РЦОКИО по телефону 8 (351) 217-30-94 или адресу электронной почты support@rcokio.ru с пометкой «Информационная безопасность».