

Инструкция участника оценки профессиональных компетенций для работы в модуле «Организация ДПО» при проведении оценки профессиональных компетенций педагогических работников (педагоги дополнительного образования) образовательных организаций Челябинской области

1. Вход в модуль «Организация дополнительного профессионального образования» ГИС «Образование в Челябинской области» (далее – модуль «Организация ДПО») осуществляется по ссылке <https://dpo.edu-74.ru/>.

Для эффективной работы с Модулем «Организация дополнительного профессионального образования» ГИС «Образование в Челябинской области» пользователям рекомендуется использовать распространенные веб-браузеры типа Google Chrome, Safari, Mozilla и т. п. Для работы рекомендуется применять актуальные версии веб-браузеров.

На главной странице модуля «Организация ДПО», в правом верхнем углу, необходимо нажать на кнопку с надписью «Личный кабинет» и выполнить вход на сайт («Войти как работник образовательной организации») (*Рисунок 1*).

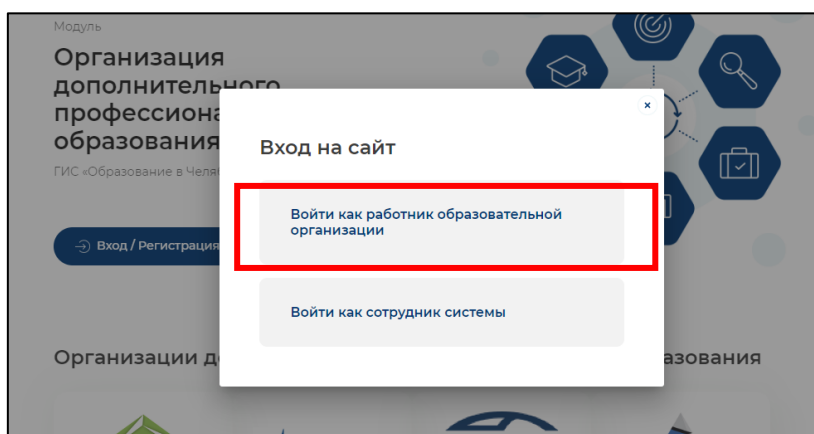


Рисунок 1

Нажав на соответствующую строку, пользователь попадает в окно единого информационного пространства муниципального образования в ГИС «Образование в Челябинской области» модуль «Сетевой город. Образование» (*Рисунок 1*)

2. В окне «Вход в систему», выбрать вкладку «Организация» и заполнить все активные поля: «Выберите организацию» (с дополнением «ОДО»), «Логин» и «Пароль» и нажать на кнопку с надписью «Войти» (*Рисунок 3*).

3. Нажав на соответствующую строку, выбрать окно единого информационного пространства муниципального образования в ГИС «Образование в Челябинской области» модуль «Сетевой город. Образование» (*Рисунок 2*)



Рисунок 2

Авторизация личного кабинета пользователя в модуле «Организация ДПО» может осуществляться двумя способами (Рисунок 2):

Первый способ (1):

Через портал «Госуслуги» – необходимо нажать на кнопку «через Госуслуги» после чего открывается старница единой системы идентификации и аутентификации, на которой необходимо заполнить все соответствующие строки и нажать кнопку «Войти» (Рисунок 3).

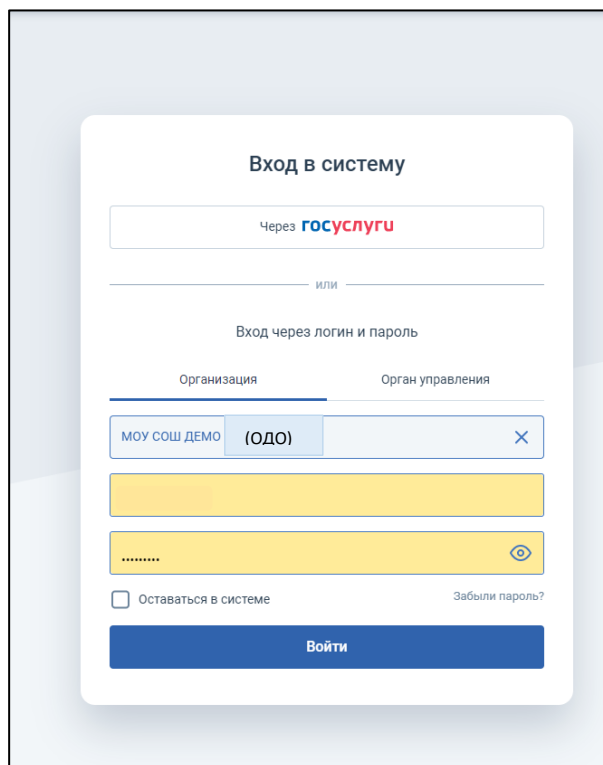


Рисунок 3

Второй способ (2):

Через логин и пароль (модуль «Сетевой город. Образование») – пользователь выбирает вкладку «Организация», в которой заполняет соответствующие поля: выберите организацию, логин и пароль. Данные для ввода должны соответствовать данным учетной записи в модуле «Сетевой город. Образование» (Рисунок 4)

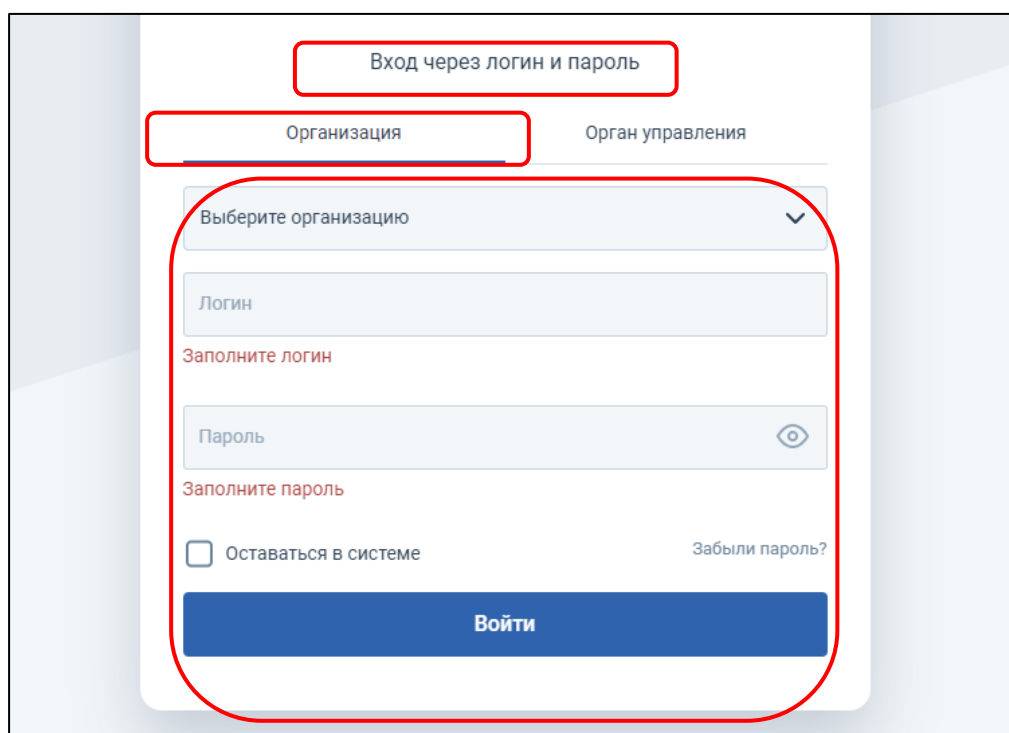


Рисунок 4

4. Необходимо ознакомиться с Пользовательским соглашением и нажать на кнопку «Принять пользовательское соглашение» (Рисунок 5).

Пользовательское соглашение

Я даю свое согласие на обработку моих персональных данных свободно, своей волей и в своем интересе ГБУ ДПО «Челябинский институт развития образования» (ГБУ ДПО «ЧИРО») в целях:

1. Сопровождения дополнительных профессиональных программ, реализуемых с использованием электронного обучения, дистанционных образовательных технологий (Федеральный закон от 29.12.2012г. №273-ФЗ «Об образовании в Российской Федерации»);
2. Связи с обучающимися;
3. Подготовки и передачи персональных данных в федеральную информационную систему «Федеральный реестр сведений о документах об образовании и (или) о квалификации, документах об обучении, зачислении на обучение (Постановление Правительства Российской Федерации от 31.05.2021 № 825 «О федеральной информационной системе «Федеральный реестр сведений о документах об образовании и (или) о квалификации, документах об обучении»; Согласие на обработку персональных данных»).

Я даю свое согласие на обработку моих персональных данных в вышеуказанных целях в следующем составе:

фамилия, имя, отчество; дата рождения; гражданство; пол; место проживания; контактный номер телефона (рабочий и мобильный); адрес электронной почты; сведения об уровне образования, наименование образовательной организации, год начала и окончания обучения (для документа о квалификации); реквизиты документа об образовании (серия, номер), фамилия указанная в дипломе; сведения о месте работы, занимаемой должности, ставе работы; страховой номер индивидуального лицевого счета (СНИЛС); оценки успеваемости; сведения о работах предусмотренных итоговой аттестацией; муниципалитет или городской округ места работы; тип документа по дополнительной профессиональной программе его серия, номер, регистрационный номер, дата выдачи; наименование дополнительной профессиональной программы, срок обучения, часов (для документа о квалификации); форма обучения; при выдаче дубликата: наименование ранее выданного документа об образовании, его серия, номер, регистрационный номер, дата выдачи.

Настоящее согласие дается на осуществление следующих действий совершаемых с использованием средств автоматизации или без использования таких средств в отношении моих персональных данных, которые необходимы для достижения указанных выше целей, включая: сбор, запись, систематизацию, накопление, хранение, уточнение (обновление, изменение), извлечение, использование, передачу (предоставление, доступ), обезличивание, блокирование, удаление, уничтожение персональных данных в порядке, предусмотренном законодательством РФ.

Способ обработки персональных данных: смешанный.

Я ознакомлен(а) с документами организации, устанавливающими порядок обработки персональных данных, а также с моими правами и обязанностями в этой области.

Предоставляя настоящее согласие, я подтверждаю, что оно является конкретным, предметным, информированным, сознательным и однозначным

Условием прекращения действия данного согласия является окончание срока действия согласия или отзыв согласия субъектом персональных данных. Согласие может быть отозвано субъектом персональных данных или его уполномоченным представителем в письменной форме.

Принять пользовательское соглашение

Рисунок 5

Примечание: Пользовательское соглашение появляется только для новых пользователей в модуле «Организация ДПО».

4. Далее автоматически открывается «Личный кабинет» раздел «Профиль» в модуле «Организация ДПО». В верхнем правом углу будут отображены ваши ФИО и статус участника «Слушатель» (Рисунок 6).

Модуль
Организация дополнительного профессионального образования

По техническим вопросам: +7(351)217-30-89 (5053/5055); По вопросам процедуры "Оценка профессиональных компетенций": +7(351)218-27-12

dpo@ircokio.ru

Александра
Слушатель

БА

Дашборд
Моё обучение
Заявки

Профиль

ВАШИ ДАННЫЕ ОБРАЗОВАНИЕ ПОДКЛЮЧЕНИЯ

Контактные данные

Фамилия	Имя	Отчество
	Александра	Юрьевна
* Обязательное поле	* Обязательное поле	* Обязательное поле
Телефон	E-mail/Логин	
7908625555		
	* Обязательное поле	
Дата рождения		

Рисунок 6

Примечание: Обратите внимание! Профиль участника заполняется администратором модуля «Сетевой Город. Образование» в вашей образовательной организации. Данные из карточки педагогического работника модуля «Сетевой Город. Образование» автоматически переносятся в модуль «Организация ДПО».

В случае, если появляется информационное окно «Заполнить профиль» (Рисунок 6), пользователю следует обратиться к администратору по работе с модулем «Сетевой город.Образование» в свое образовательной организации.

ВАЖНО! В профиле педагогического работника модуля «Сетевой город. Образование» необходимо указать его должность

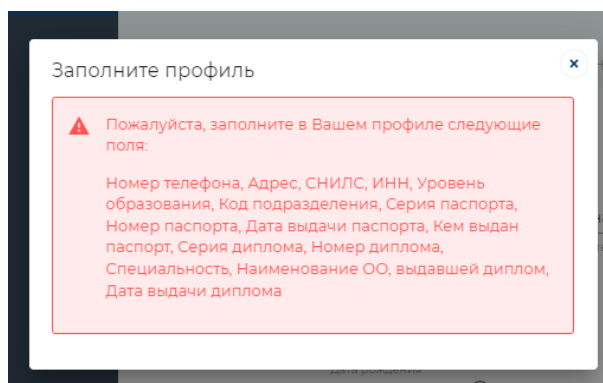


Рисунок 7

Примечание: Для дальнейшей работы, пользователь должен закрыть информационное окно и продолжить работу, согласно инструкции (Рисунок 7)

Раздел «Профиль» (вкладки «Ваши данные» и «Образование») должен быть заполнен. После заполнения всех полей, можете приступить к следующему этапу работы – подаче заявки на оценку профессиональных компетенций педагогических работников образовательных организаций Челябинской области (далее – оценка профессиональных компетенций).

Подача заявки на оценку профессиональных компетенций.

1. На главной странице, в левом верхнем углу, нажать на иконку модуля (1), затем, выбрать раздел «Оценка компетенций» (2), подраздел в соответствии с необходимой категорией участника «(ПЕДАГОГИ ДОПОЛНИТЕЛЬНОГО ОБРАЗОВАНИЯ) Оценка профессиональных компетенций педагогических работников образовательных организаций Челябинской области» и нажать (Рисунок 8).

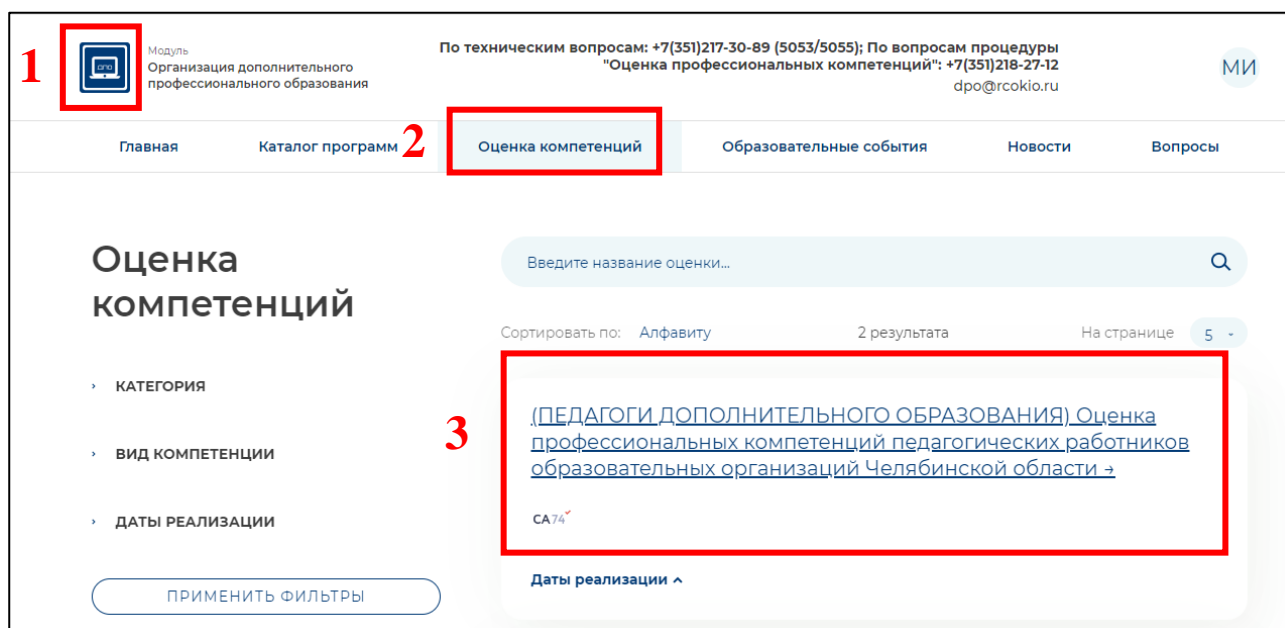


Рисунок 8

2. Для подачи заявки на оценку профессиональных компетенций, необходимо выбрать «Диагностика. Педагоги дополнительного образования» и нажать на кнопку с надписью «Записаться» (Рисунок 9).

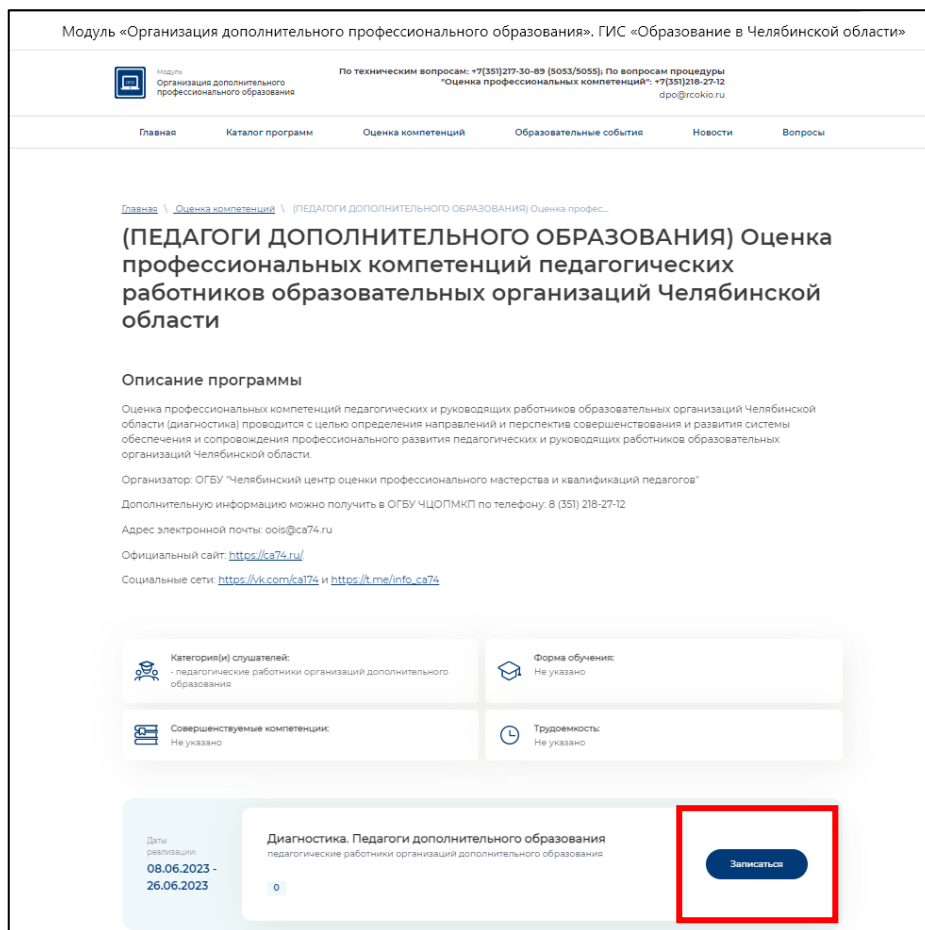


Рисунок 9

Примечание: Обратите внимание! В открывшемся подразделе вы можете ознакомиться с основной информацией об оценке профессиональной компетенции и т.п. Убедиться в верном выборе категории слушателей.

3. Далее, вы увидите информационное окно, подтверждающее успешность создания заявки (Рисунок 10).

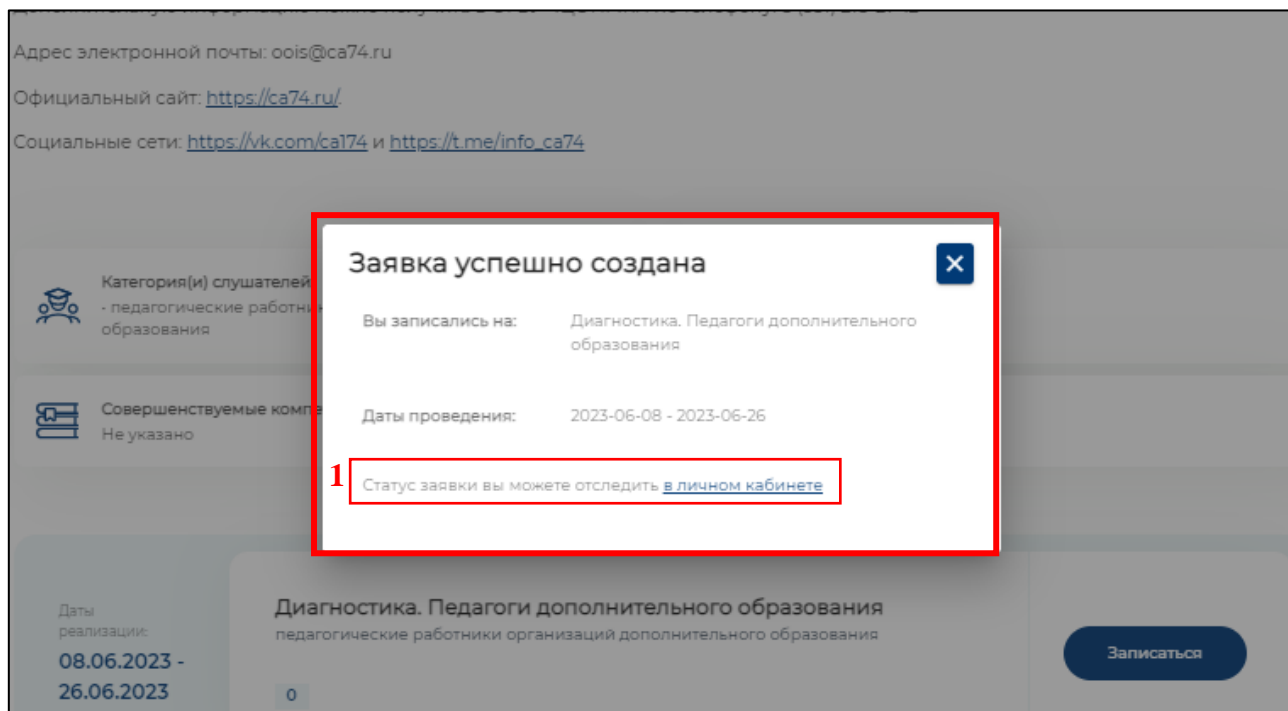


Рисунок 10

Примечание: Обратите внимание! Для отслеживания статуса заявки вам необходимо вернуться в личный кабинет по ссылке (1) на Рисунке 10.

4. Далее, откроется раздел «Заявки» в вашем личном кабинете, необходимо нажать на кнопку с надписью «Подробнее» (Рисунок 11).

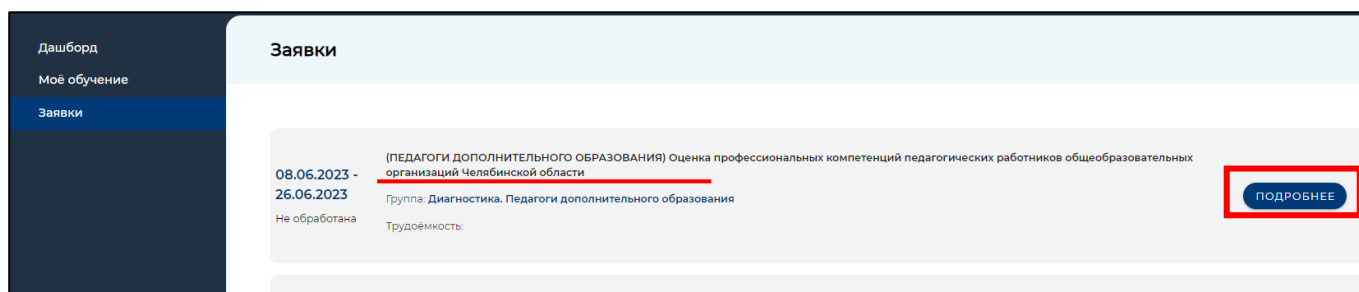


Рисунок 11

5. В открывшемся окне вы увидите в строке «Статус заявки» надпись «Не обработана» (Рисунок 12).

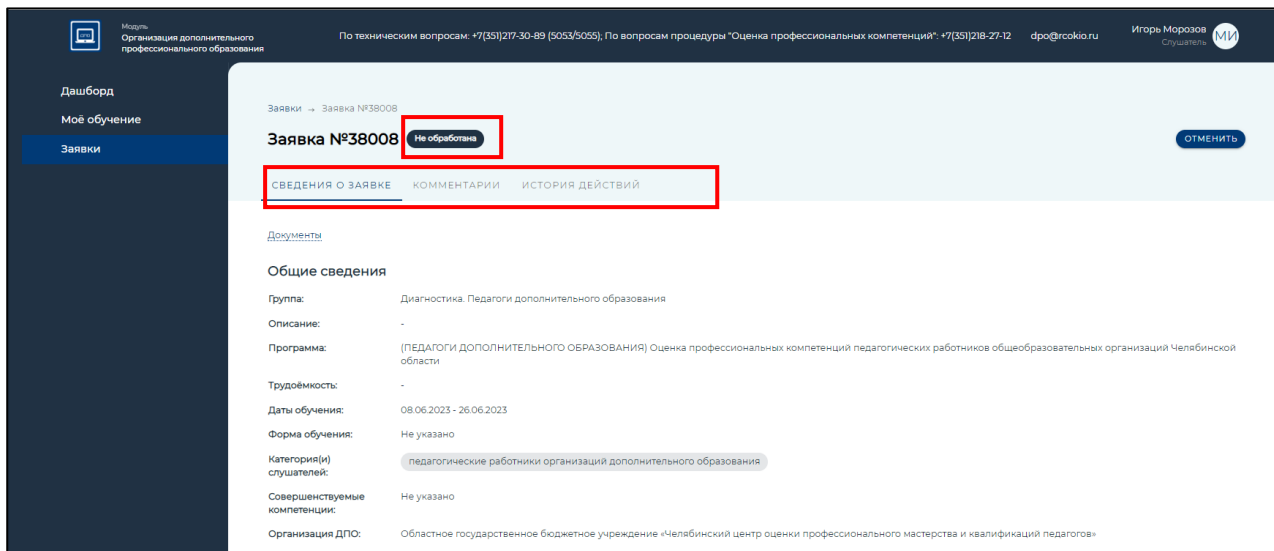


Рисунок 12

Далее следует этап обработки заявки – процедура подтверждения, которая состоит из двух шагов:

- Подтверждение заявки директором образовательной организации – статус «Подтверждено руководителем ОО»;
- Подтверждение заявки работником ОГБУ «Челябинский центр оценки профессионального мастерства и квалификаций педагогов» – статус «Включен в группу».

Статус заявки участников:

«Не обработана» – не подтверждена руководителем (директором) ОО.

«Подтверждена руководителем ОО» – заявку видел и одобрил руководитель (директор) ОО.

«Отменена» – заявка может быть отклонена самим участником, руководителем ОО и работниками ОГБУ ЧЦОПМКП.

«Включен в группу» – подтверждена руководителем (директором) ОО и работниками ОГБУ ЧЦОПМКП.

Примечание: Чтобы начать оценку профессиональных компетенций, статус вашей заявки должен быть – «Включен в группу»

6. Для просмотра статуса заявки необходимо зайти в раздел «Заявки» и нажать на кнопку с надписью «Подробнее» (Рисунок 13) (1).

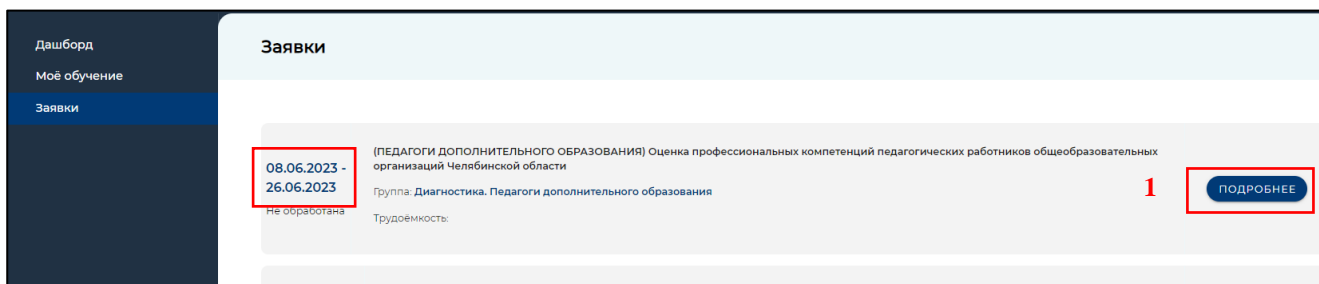


Рисунок 13

В информационном окне «Заявки» (Рисунок 14) откроется подробная информация о вашей заявке: статус, название процедуры, даты проведения и т.д.

Модель
Организация дополнительного
профессионального образования

По техническим вопросам: +7(351)217-30-89 (5053/5055); По вопросам процедуры "Оценка профессиональных компетенций": +7(351)218-27-12

dpo@rcoio.ru

CE

Организации
Мое обучение
Программы
Группы
Заявки
Печатные формы
Помещения
Пользователи
Справочники
Тесты
Учебные материалы
Отчеты
Опросы
Реестр документов
SCORM-пакеты

Группы → Диагностика, Педагоги дополнительного образования → Заявка №38008

Заявка №38008 Включен в группу

СВЕДЕНИЯ О ЗАЯВКЕ КОММЕНТАРИИ ИСТОРИЯ ДЕЙСТВИЙ

[Документы](#) [Сведения о слушателе](#)

Общие сведения

Группа: Диагностика, Педагоги дополнительного образования

Описание: -

Программа: (ПЕДАГОГИ ДОПОЛНИТЕЛЬНОГО ОБРАЗОВАНИЯ) Оценка профессиональных компетенций педагогических работников общеобразовательных организаций Челябинской области

Трудоёмкость: -

Даты обучения: 08.06.2023 - 26.06.2023

Форма обучения: Не указано

Категория(и) слушателей: педагогические работники организаций дополнительного образования

Совершенствуемые компетенции: Не указано

Организация ДПО: Областное государственное бюджетное учреждение «Челябинский центр оценки профессионального мастерства и квалификаций педагогов»

Рисунок 14

Алгоритм работы с диагностической работой.

1. В личном кабинете пользователя необходимо выбрать раздел «Моё обучение» (меню слева) (Рисунок 15) (1) и далее выбрать вкладку «Оценка компетенций» (Рисунок 15) (2) в верхней строке раздела.

2. Для начала работы необходимо выбрать «(Педагоги дополнительного образования) Оценка профессиональных компетенций педагогических работников образовательных организаций Челябинской области» (Рисунок 15) (3).

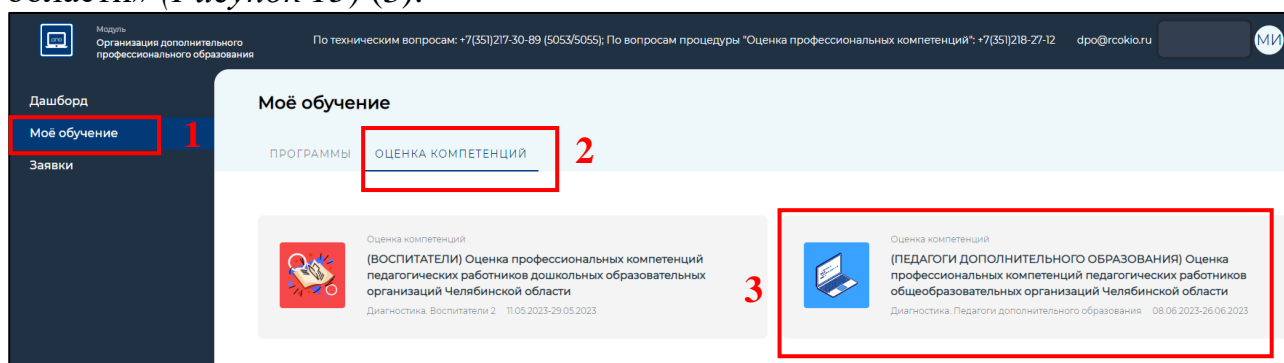


Рисунок 15

3. В открывшемся окне представлены 5 разделов и демонстрационный вариант.

Важно! Все разделы необходимо заполнить (Рисунок 16).

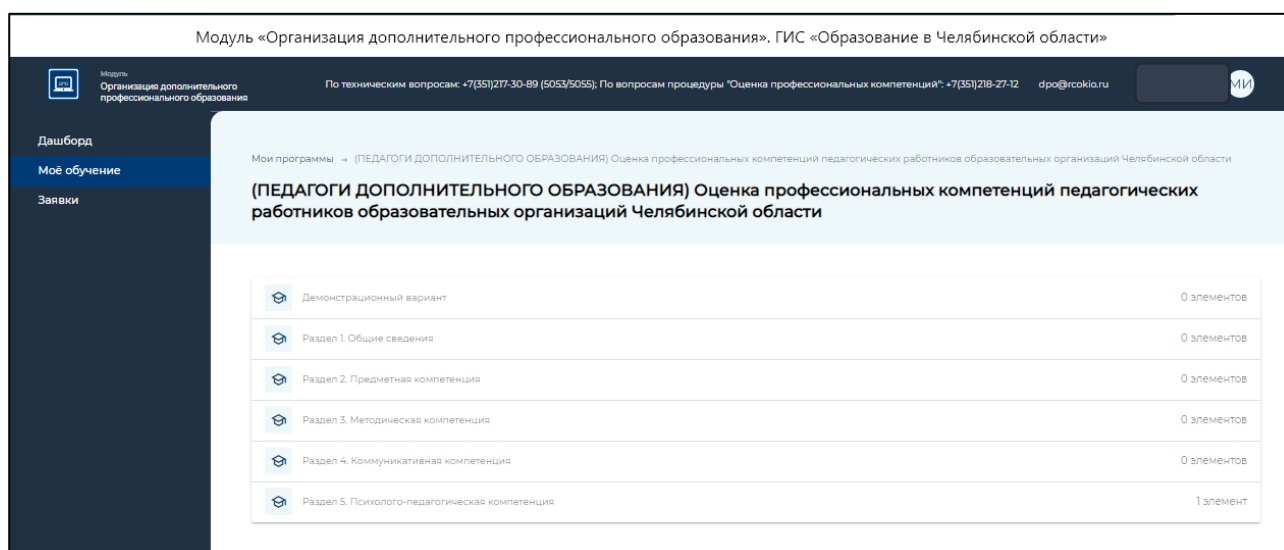


Рисунок 16

4. «Демонстрационный вариант» представлен для ознакомления с типами заданий, а именно перемещение ответов на вопросы с установлением корректной последовательности и с сопоставлением.

5. В «Разделе 1. Общие сведения» размещена инструкция для ознакомления по выполнению диагностической работы и общие сведения (контекстные данные) для заполнения участниками оценки профессиональных компетенций (Рисунок 17).

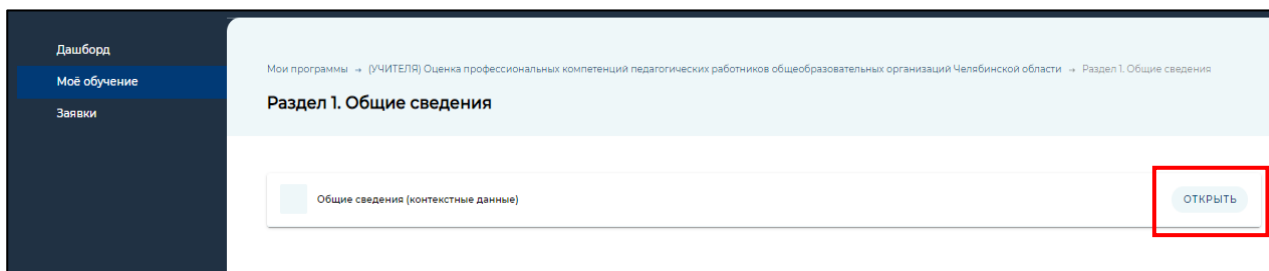


Рисунок 17

6. В открывшемся окне представлена Инструкция по выполнению диагностической работы. С ней необходимо ознакомиться (Рисунок 18).

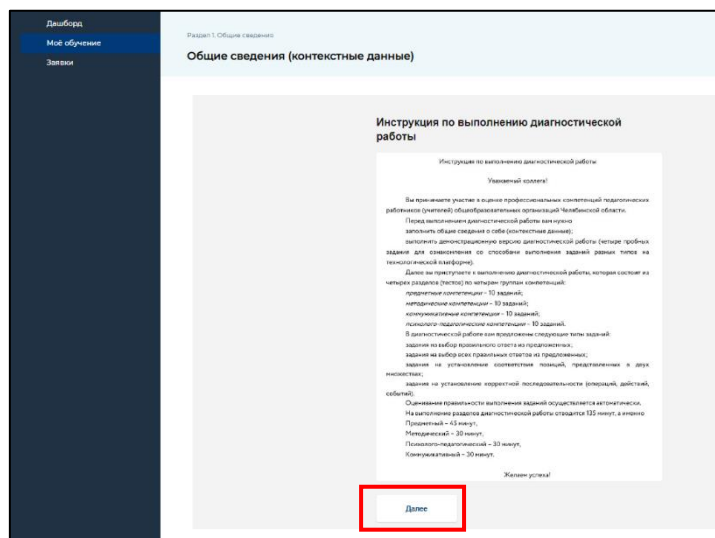


Рисунок 18

7. После того, как вы ознакомились с Инструкцией необходимо перейти к заполнению Общих сведений (контекстные данные). Для этого необходимо нажать на кнопку «Далее» (Рисунок 19).

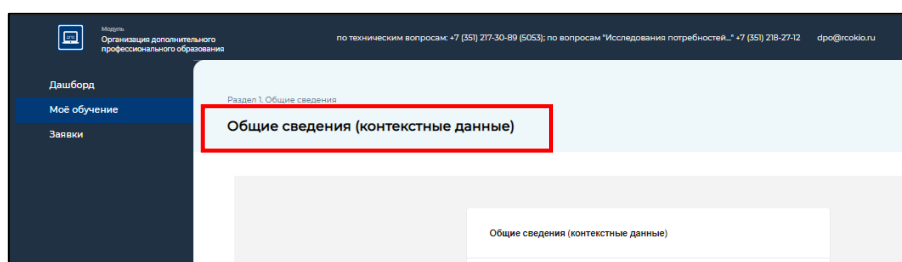


Рисунок 19

8. В открывшемся окне необходимо заполнить Общие сведения (контекстные данные) о себе и по итогу заполнения Общих сведений (контекстных данных) нажать «Завершить» (Рисунок 20).

13. Соответствует ли Ваше образование профилю преподаваемого учебного предмета? *

Выберите один вариант ответа

Да

Нет

Назад **Завершить**

Рисунок 20

Примечание: Необходимо ответить на все вопросы *Общих сведений* (контекстных данных)

9. Далее представлен «Демонстрационный вариант» для ознакомления с типами заданий.

10. Раздел 2, 3, 4 и 5 – диагностическая работа

Раздел 2 – Предметная компетенция

Раздел 3 – Методическая компетенция

Раздел 4 – Коммуникативная компетенция

Раздел 5 – Психолого-педагогическая компетенция

Для того чтобы начать работу над каждым разделом, необходимо нажать кнопку «Открыть» (Рисунок 21).

Министерство образования Челябинской области
По техническим вопросам: +7(351)217-30-89 (5053/5055); По вопросам процедуры "Оценка профессиональных компетенций": +7(351)218-27-12 dpo@rco.kio.ru

Дашборд
Моё обучение
Заявки

Мои программы → (ПЕДАГОГИ ДОПОЛНИТЕЛЬНОГО ОБРАЗОВАНИЯ) Оценка профессиональных компетенций педагогических работников общеобразовательных организаций Челябинской области → Раздел 5. Психолого-педагогическая компетенция

Раздел 5. Психолого-педагогическая компетенция

Психолого-педагогическая компетенция (ПДО) Назначен

ОТКРЫТЬ

Рисунок 21

Чтобы приступить к заполнению раздела диагностической работы нажать кнопку «Начать». Необходимо ответить на все разделы и вопросы диагностической работы (Рисунок 22).

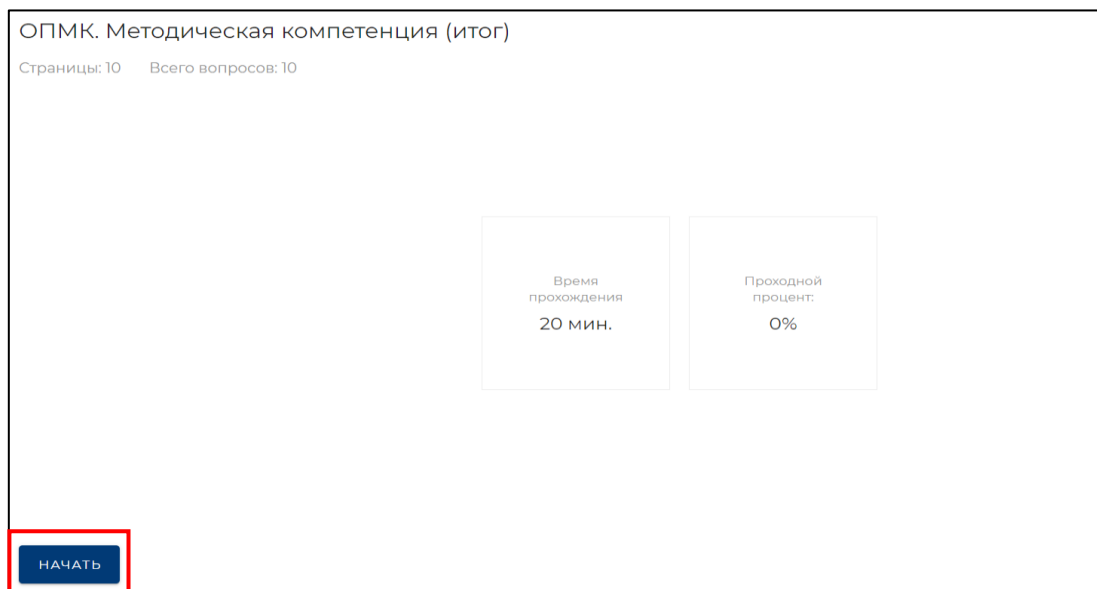


Рисунок 22




Рисунок 23

Примечание: каждый участник проходит оценку профессиональных компетенций один раз, участнику не рекомендуется при прохождении выходить из системы. Время прохождения ограничено. Время и номер вопроса отображается в правом верхнем углу (Рисунок 23). Необходимо ответить на каждое задание, так как вернуться к нему будет невозможно.

11. По итогу заполнения каждого раздела нажать «Завершить» (Рисунок 24).

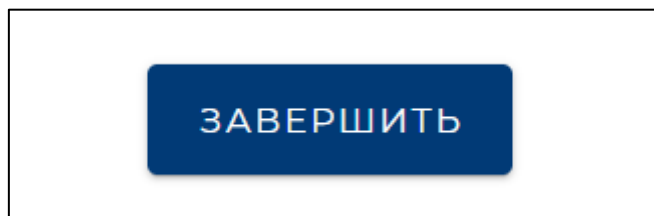


Рисунок 24

12. По итогу выполнения каждого раздела диагностической работы будет показан «Результат» (Рисунок 25).

Тест завершен

Время прохождения 3 мин. 59 сек	Вы набрали: 6/10 баллов	Результат Пройдено
---------------------------------------	----------------------------	-----------------------

Поздравляем! Вы прошли тестирование!

ЗАКРЫТЬ

Рисунок 25