

Методические рекомендации по загрузке протокола городской контрольной работы в электронный журнал АИС СГО версии 4.0

1. Войти в электронный журнал, выбрать класс и предмет. Например, 7А класс, английский язык. Выбрать нужную дату (дату выполнения контрольной работы).

Управление Планирование Обучение Расписание **Журнал** Отчеты Ресурсы Аттестация МСОКО

← Классный журнал

Класс: 7А Предмет: Ин.яз./Английский язык/1 гр. Период: 2 четверть Учитель: []

Q Загрузить Режим быстрого редактирования

Ученики	Ноябрь								Декабрь								Средняя оценка	Оценка за период					
	10	11	14	17	18	21	24	25	28	1	2	5	8	9	12	15			16	19	22	23	26
1.	<input type="checkbox"/>	<input checked="" type="checkbox"/>		5	5	5	5	5	5	5	4	5	5	5	4	5	4					4.75	
2.			3	3	4	3	4		3	2	3		2	4	2	3		3				3	
3.		5		4	4	4	5	5	5	4	5		УП		3		4					4.36	
4.			3	2	3	3	3		2	2	2	3		2	ОТ	3						2.55	
5.		5	5	5	5	5		5		3	4	Б	УП	УП	УП	УП	УП	УП				4.63	
6.			2		2	2		3		2	ОТ	3		5	2	3						2.67	
7.		4	?	4	4	4	4	5	4	?	?		?	Б	?		?					?	

Вид классного журнала на выбранную дату:

← Класный журнал / Выставить оценки

Сохранить

Сохранить и вернуться

Предмет

Ин.яз./Английский язык/1 гр.

Период

2 четверть

Дата урока

12.12.17

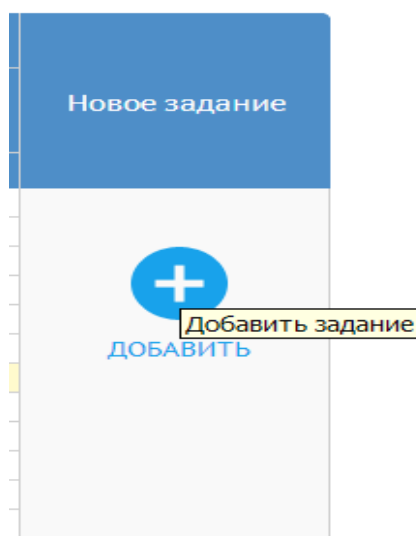
Тема урока

4.6. Из Британии в Баливуд. (1 ч)

Ученики	Посеще-емость	Домашняя работа	Задания		Новое задание
			Из Британия в Бо...	Контрольная работа	
1.		+ ДОБАВИТЬ НА ТЕКУЩИЙ УРОК	<input checked="" type="checkbox"/>	4	+ ДОБАВИТЬ
2.			<input checked="" type="checkbox"/>	2	
3.			<input checked="" type="checkbox"/>	3	
4.	от		<input type="checkbox"/>		
5.	уп		<input type="checkbox"/>		
6.			<input checked="" type="checkbox"/>	2	
7.			<input checked="" type="checkbox"/>	3	
8.			<input checked="" type="checkbox"/>	3	
9.			<input checked="" type="checkbox"/>	3	
10.			<input checked="" type="checkbox"/>	2	
11.			<input checked="" type="checkbox"/>	3	
12.			<input checked="" type="checkbox"/>	3	
13.			<input checked="" type="checkbox"/>	4	

Поскольку протокол уже прикреплен, то мы его видим и видим выставленные оценки.

В связи с техническими изменениями в модуле МСОКО, требуется удалить данный протокол и выбрать в разделе «Новое задание».



У вас откроется перечень возможных типов заданий, из которых вам требуется выбрать «ДИАГНОСТИЧЕСКАЯ КОНТРОЛЬНАЯ РАБОТА»:

Добавить новое задание

Тема задания: 4.6. Из Британии в Боливуд. (1 ч)

Тип задания: Выбрать тип

- Выбрать тип
- Ответ на уроке
- Контрольная работа
- Диагностическая контрольная работа**
- Самостоятельная работа
- Лабораторная работа
- Проект
- Тематическая работа
- Реферат
- Диктант
- Сочинение
- Изложение
- Практическая работа
- Зачёт
- Тестирование
- Оценка за тему
- Блиц-опрос

После выбора типа задания требуется выбрать тип диагностической работы из выпадающего списка – МИКО (название варианта)

Добавить новое задание

Тема задания: 4.6. Из Британии в Боливуд. (1 ч)

Тип задания: Диагностическая контрольная работа

Диагностическая работа: Выберите вариант диагностической работы

- Выберите вариант диагностической работы
- МИКО (Название варианта)**

Добавить Отмена

и нажать иконку «ДОБАВИТЬ»

Добавить новое задание

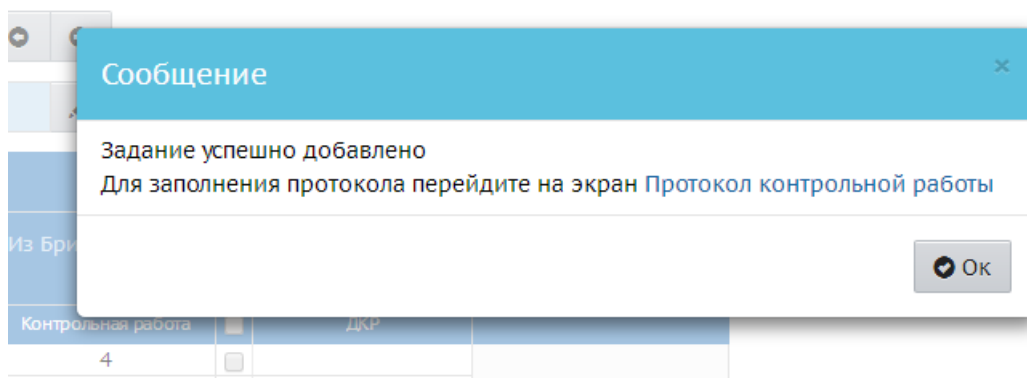
Тема задания: 4.6. Из Британии в Боливуд. (1 ч)

Тип задания: Диагностическая контрольная работа

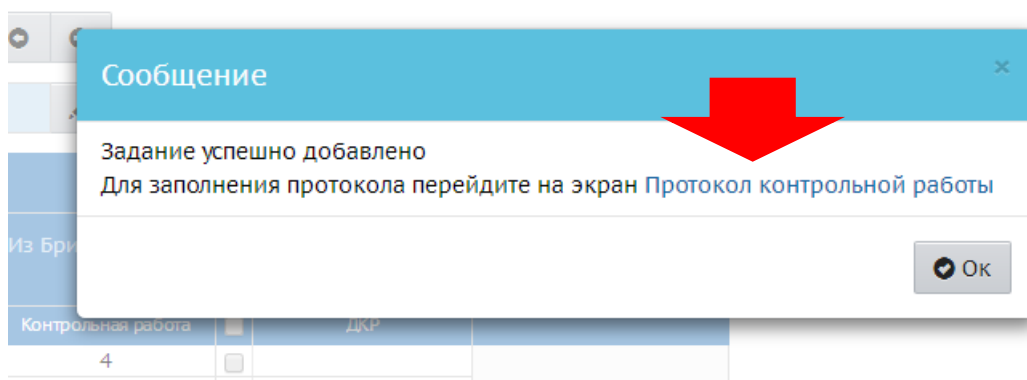
Диагностическая работа: МИКО (Название варианта)

Добавить Отмена

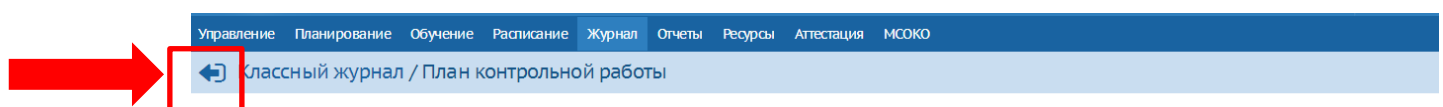
После выполнения данной операции у вас на экране монитора появится надпись:



Перейдите по ссылке Протокол контрольной работы и



На вашем экране появится готовый протокол. Нажмите на стрелку, обозначающую возвращение в классный журнал:



Выберите уровень контрольной работы

№ задания	Уровень сложности	Максимальный балл	КЭС	Контролируемые элементы содержания
1	Базовый	1	2.2	Выборочное понимание необходимой/запрашиваемой информации в несложных звучащих аутентичных текстах
2	Базовый	1	2.2	Выборочное понимание необходимой/запрашиваемой информации в несложных звучащих аутентичных текстах
3	Базовый	1	2.2	Выборочное понимание необходимой/запрашиваемой информации в несложных звучащих аутентичных текстах
4	Базовый	1	2.2	Выборочное понимание необходимой/запрашиваемой информации в несложных звучащих аутентичных текстах
5	Базовый	1	2.2	Выборочное понимание необходимой/запрашиваемой информации в несложных звучащих аутентичных текстах
6	Базовый	1	3.2	Выборочное понимание нужной/интересующей информации из текста (просмотровое/поисковое чтение)
7	Базовый	1	3.2	Выборочное понимание нужной/интересующей информации из текста (просмотровое/поисковое чтение)
8	Базовый	1	3.2	Выборочное понимание нужной/интересующей информации из текста (просмотровое/поисковое чтение)
9	Базовый	1	3.2	Выборочное понимание нужной/интересующей информации из текста (просмотровое/поисковое чтение)
10	Базовый	1	3.2	Выборочное понимание нужной/интересующей информации из текста (просмотровое/поисковое чтение)
11	Базовый	1	3.2	Выборочное понимание нужной/интересующей информации из текста (просмотровое/поисковое чтение)
12	Базовый	1	3.2	Выборочное понимание нужной/интересующей информации из текста (просмотровое/поисковое чтение)
13	Базовый	1	3.2	Выборочное понимание нужной/интересующей информации из текста (просмотровое/поисковое чтение)
14	Базовый	1	5.2.21	Имена существительные во множественном числе, образованные по правилу, и исключения

На экране монитора появится протокол контрольной работы:

Управление Планирование Обучение Расписание Журнал Отчеты Ресурсы Аттестация МСОКО

Классный журнал / Протокол контрольной работы

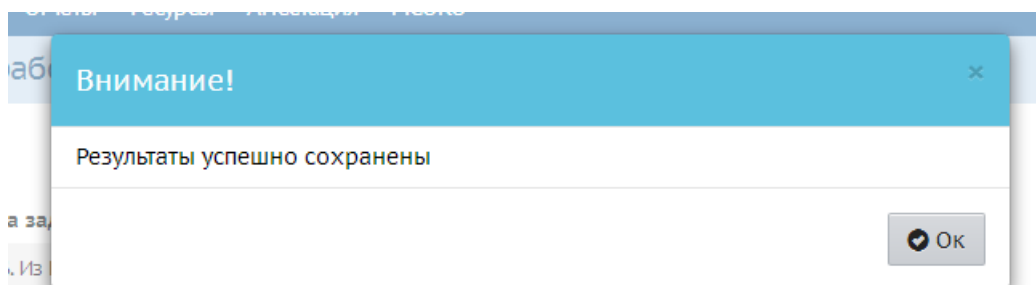
Сохранить

Предмет: 7А/Миняз./Английский язык/Л... Дата урока: 12.12.2017 Тема задания: 4.6. Из Британии в Боливуд, (... Уровень контрольной работы: Муниципальный

Проставьте баллы в соответствии с весом задания и выставьте оценку в соответствии с рекомендуемой

Ученики	Баллы за задание																					Итого баллов	Оценка	Рекомендуемая оценка	Пос	
	№	1	2	3	4	5	6	7	8	9	10	11	12	13	14	15	16	17	18	19	20					21
	Максимальный балл	1	1	1	1	1	1	1	1	1	1	1	1	1	1	1	1	1	1	1	1					6
Уровень сложности	Б	Б	Б	Б	Б	Б	Б	Б	Б	Б	Б	Б	Б	Б	Б	Б	Б	Б	Б	Б	Б					
1.																						0		-		
2.																						0		-		
3.																						0		-		
4.																						0		-		
5.																						0		-		
6.																						0		-		
7.																						0		-		
8.																						0		-		
9.																						0		-		
10.																						0		-		

Заполните протокол, проставив баллы, набранные учащимися, и нажмите на иконку СОХРАНИТЬ, у вас появится следующая надпись:



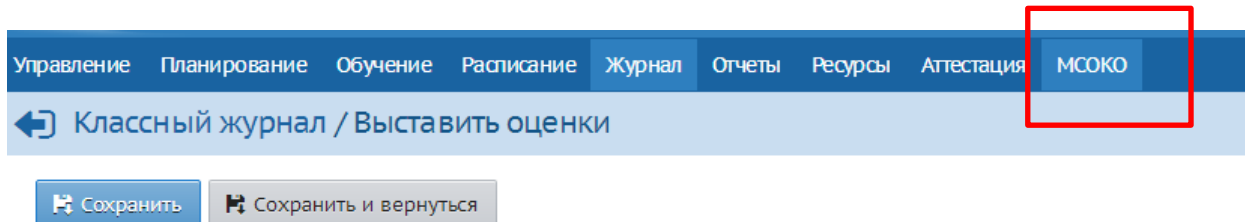
Сейчас можно вернуться в журнал.

Обратите внимание! После обновления на муниципальном уровне возможно формирование отчета о выполнении городских контрольных работ при соблюдении на уровне образовательной организации следующего условия:

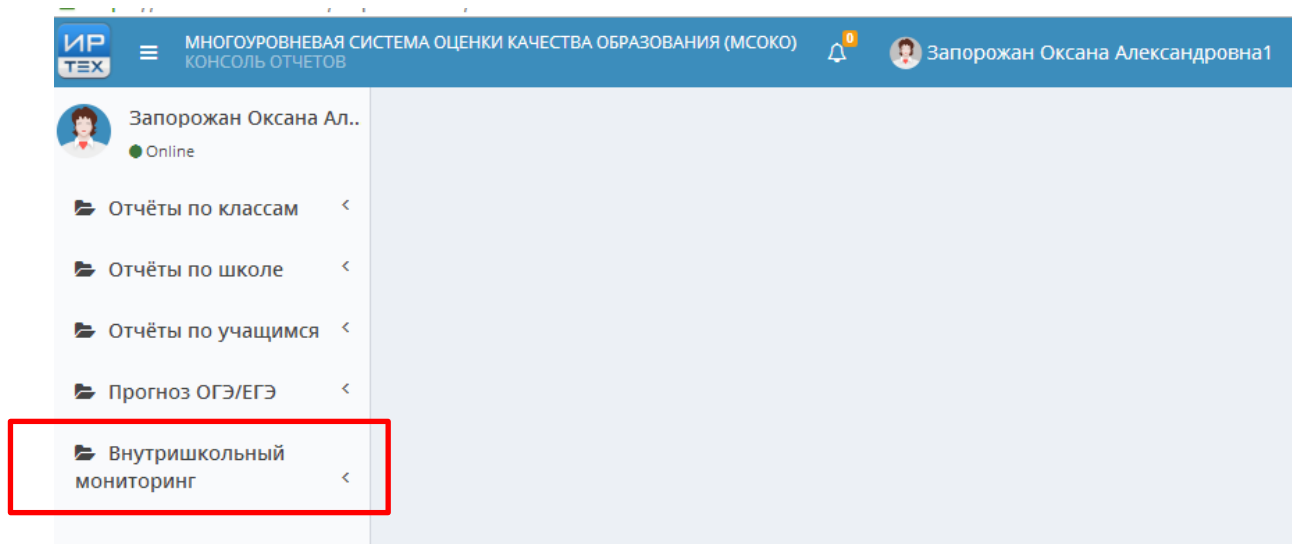
- тип контрольной работы: ДИАГНОСТИЧЕСКАЯ КОНТРОЛЬНАЯ РАБОТА (ДКР) – колонка в журнале розового цвета!
- обязательного формирования в модуле МСОКО отчета на уровне школы.

ИНСТРУКЦИЯ по формированию отчета в МСОКО по контрольной работе

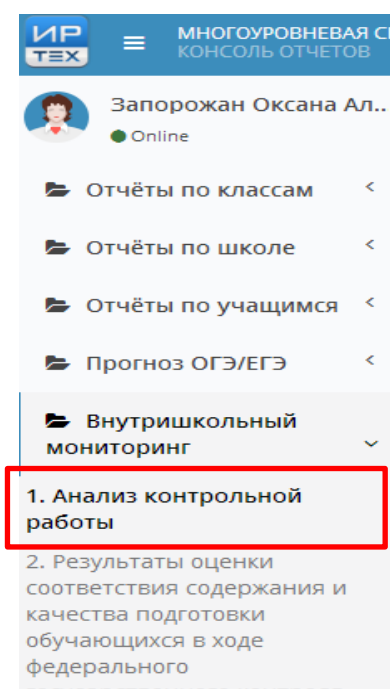
В АИС СГО выберите раздел МСОКО



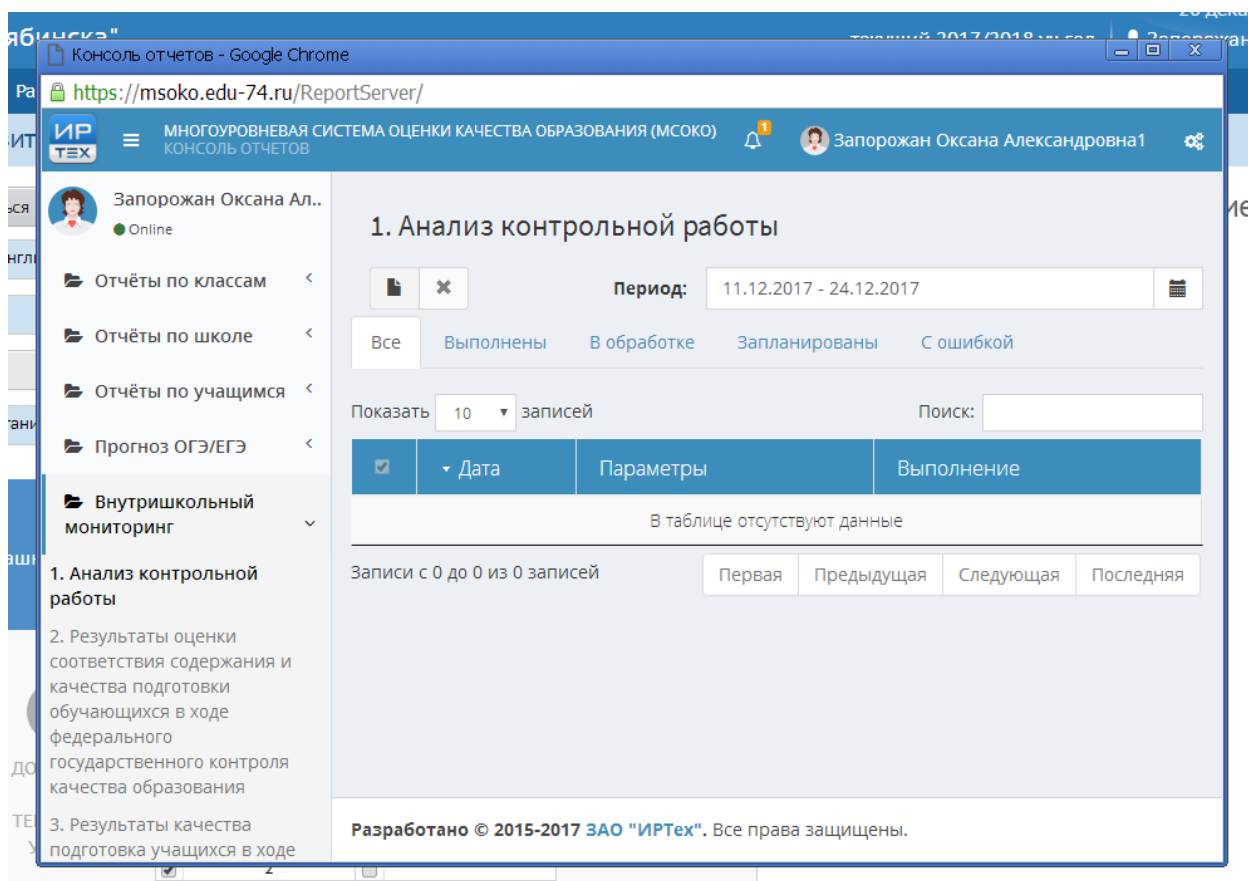
На экране монитора МСОКО откроется в следующем виде. Все отчеты на уровне муниципалитета (диагностические контрольные работы) формируются в разделе «ВНУТРИШКОЛЬНЫЙ МОНИТОРИНГ».



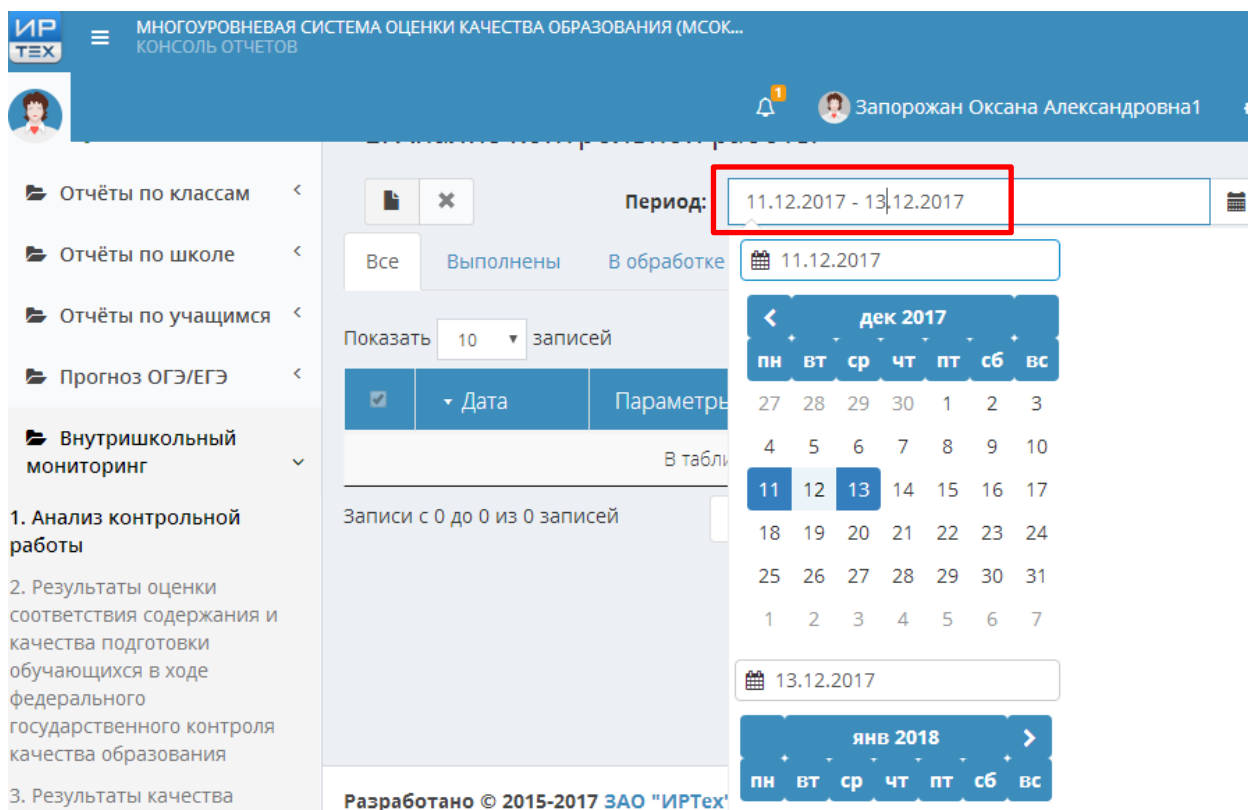
Выбрать «Анализ контрольной работы»



На мониторе отразится следующая таблица:



Для формирования отчета выберите в периоде даты формирования отчета, в нашем случае это 11-13.12.2017 года:



Нажать на криптограмму:



МНОГОУРОВНЕВАЯ СИСТЕМА ОЦЕНКИ КАЧЕСТВА ОБРАЗОВАНИЯ (МСОКО)
КОНСОЛЬ ОТЧЕТОВ

Запорожан Оксана Ал.
Online

1. Анализ контрольной работы

Новый отчёт

Отчёты по классам <

Отчёты по школе <

Отчёты по учащимся <

Прогноз ОГЭ/ЕГЭ <

Внутришкольный мониторинг ▾

Период: 11.12.2017 - 13.12.2017

Все | Выполнены | В обработке | Запланированы | С ошибками

Показать 10 записей

<input checked="" type="checkbox"/>	Дата	Параметры	Выполне
В таблице отсутствуют данные			

Записи с 0 до 0 из 0 записей

Первая | Предыдущая | Следующая

У вас появится возможность выбрать параметры построения отчета:

https://msoko.edu-74.ru/ReportServer/

МНОГОУРОВНЕВАЯ СИСТЕМА ОЦЕНКИ КАЧЕСТВА ОБРАЗОВАНИЯ (МСОКО)
КОНСОЛЬ ОТЧЕТОВ

Запорожан Оксана Александровна1

Запорожан Оксана Александровна
Online

Отчёты по классам
Отчёты по школе
Отчёты по учащимся
Прогноз ОГЭ/ЕГЭ
Внутришкольный мониторинг
Анализ контрольных работ
Результаты оценки ответственности содержания качества подготовки учащихся в ходе государственного государственного контроля качества образования
Результаты качества

Параметры построения отчета.

Учебный год: Выберите учебный год.

Уровень: Выберите уровень.

Параллель: Выберите параллель.

Период: Выберите период.

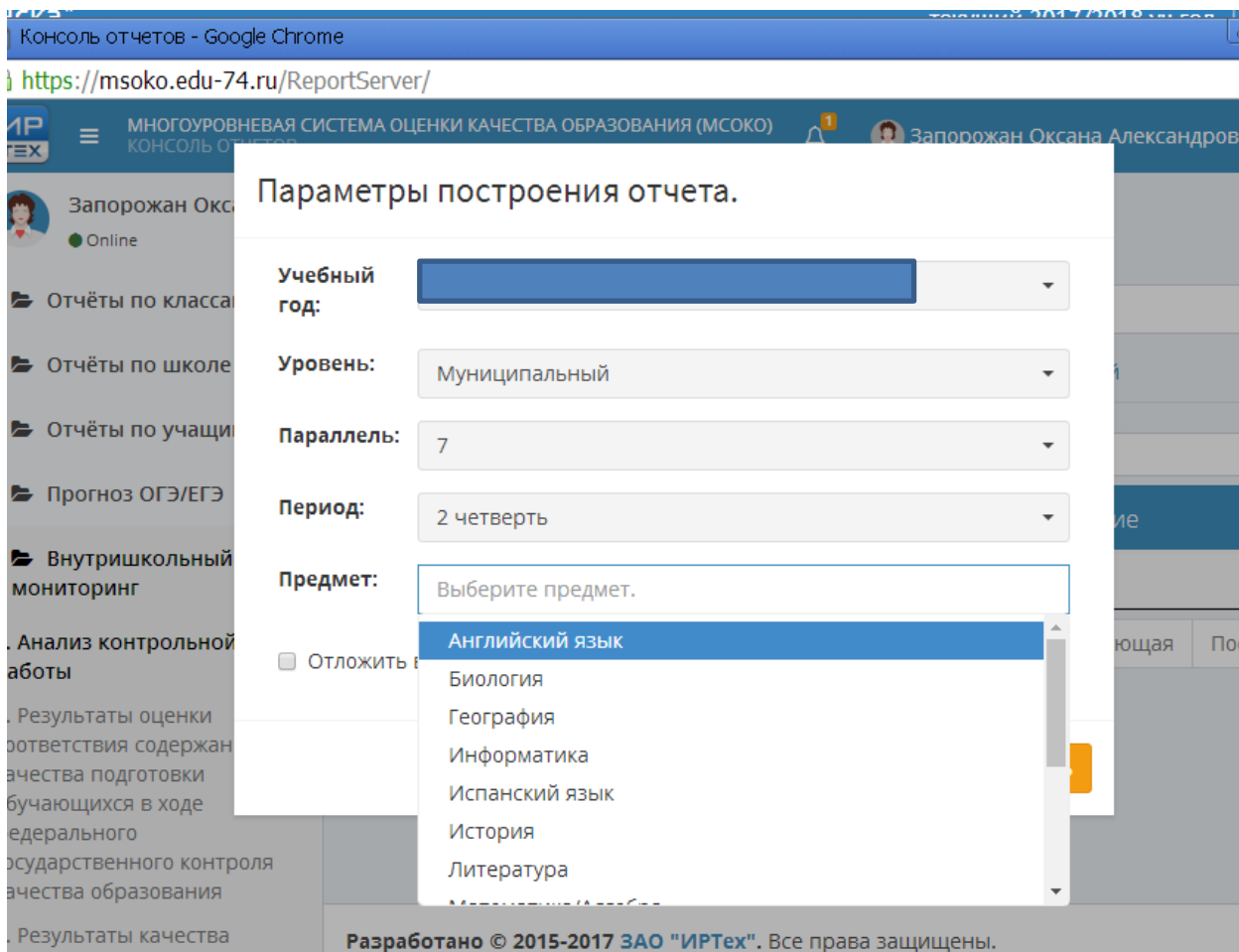
Предмет: Выберите предмет.

Отложить выполнение

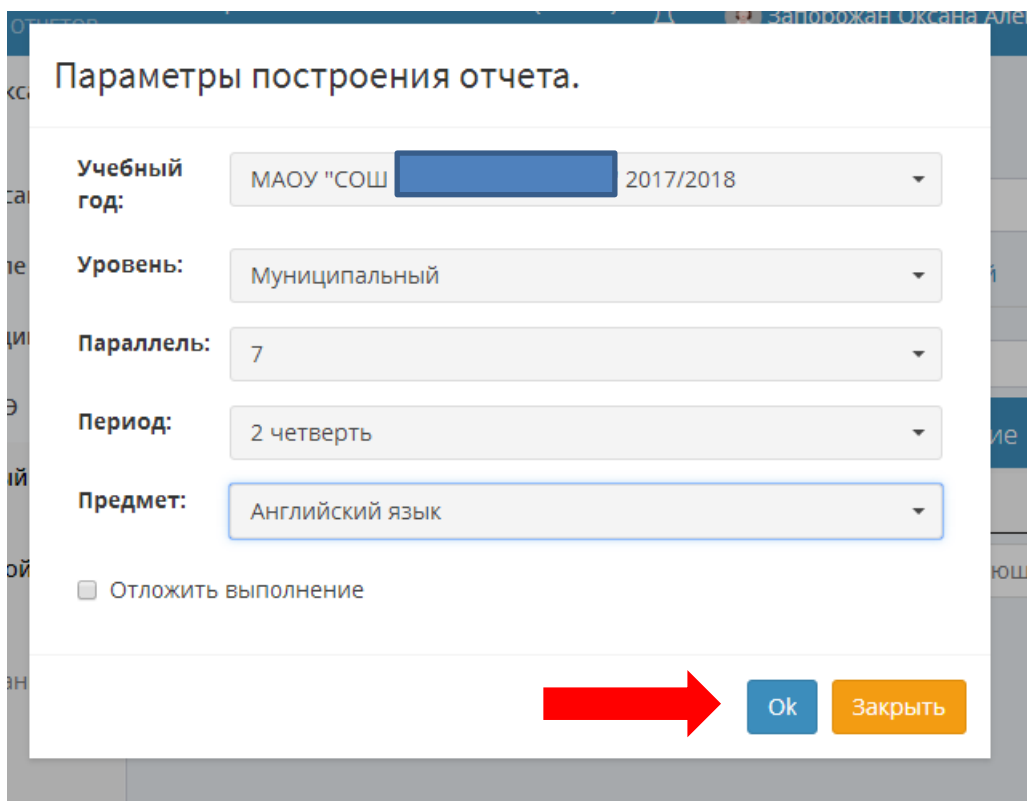
Ok Закреть

Разработано © 2015-2017 ЗАО "ИРТех". Все права защищены.

Из выпадающих списков выберите нужные параметры:



Нажмите на иконку «ОК»



У вас начнет формироваться отчет при условии, что баллы и оценки в протоколе выставлены.

3.1. Анализ результатов контрольных работ

Период: 11.12.2017 - 24.12.2017

Все Выполнены В обработке Запланированы С ошибкой

Показать 10 записей Поиск:

	Дата	Параметры	Выполнение
<input type="checkbox"/>	20.12.2017 15:35:40	Учебный год: МАОУ "СОШ г. Челябинска" 2017/2018 Период: 2 четверть	Ожидает выполнения

Записи с 1 до 1 из 1 записей

Первая Предыдущая 1 Следующая Последняя

Благодарим за понимание!