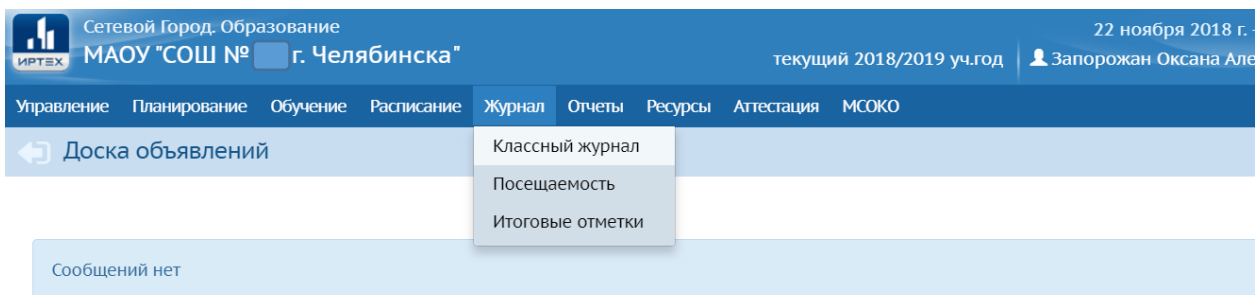


ИНСТРУКЦИЯ

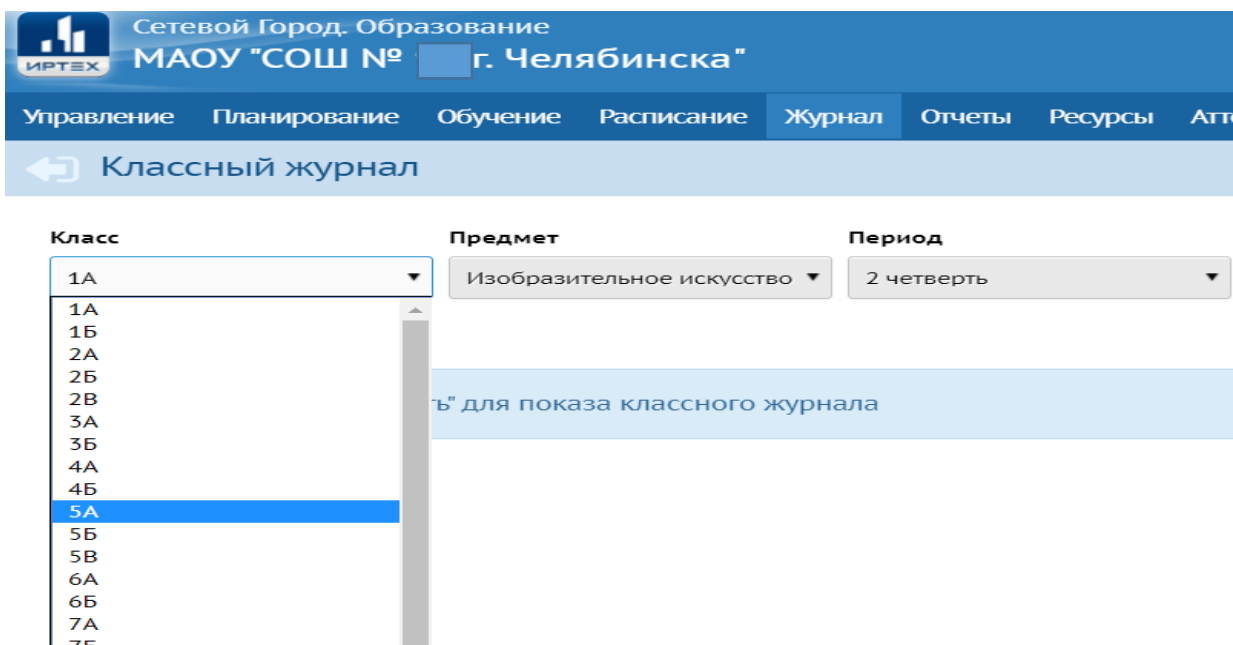
по заполнению протокола муниципальной диагностической работы (МИКО) в АИС «Сетевой город. Образование»

На примере МИКО по русскому языку в 5-х классах.

1. В разделе «ЖУРНАЛ» выбрать «КЛАССНЫЙ ЖУРНАЛ»



2. Выбрать класс, в котором проводилась муниципальная
диагностическая контрольная работа



3. Выбрать предмет, по которому проводилась муниципальная диагностическая контрольная работа

Сетевой Город. Образование
МАОУ "СОШ № [] г. Челябинска"

Управление Планирование Обучение Расписание **Журнал** Отчеты Ресурсы Аттест

← Класный журнал

Класс 5А **Предмет** Изобразительное искусство **Период** 2 четверть

Загрузить

Нажмите кнопку "Загрузить"

- Ин.яз./Английский язык/1 гр.
- Ин.яз./Английский язык/2 гр.
- Биология
- География
- Изобразительное искусство
- История
- Литература
- Математика
- Музыка
- Обществознание
- Русский язык**
- Технология/ж
- Технология/м
- Физическая культура

4. Загрузить электронный журнал, выбрать ДАТУ проведения МИКО

Сетевой Город. Образование
МАОУ "СОШ № [] г. Челябинска" текущий 2018/2019

Управление Планирование Обучение Расписание **Журнал** Отчеты Ресурсы Аттестация МСОКО

← Класный журнал

Класс 5А **Предмет** Русский язык

Период 2 четверть **Учитель** []

Загрузить Режим быстрого редактирования

Темы уроков и :

Ученики	Ноябрь																						
	12	13	14	15	16	19	20	21	22	23	26	27	28	29	30	3	4	5	6	7	10	11	12
1. Аф	✓	✓	✓	✓	✓	✓	✓	✓	□	□	□	□	□	□	□	□	□	□	□	□	□	□	□
2. Го	от	3	4			4																	
3. Гу	4	4		4	4																		
4. Еп	Б	Б	Б	Б	Б	Б	Б	4															

Выставить оценки

5. Войти в нужную дату и нажать мышкой на иконку плюс



← Класный журнал / Выставить оценки

Сохранить

Сохранить и вернуться

Предмет

Русский язык

Период

2 четверть


Дата урока

22.11.18

Тема урока

Выберите тему урока

Ученики	Посещаемость	Домашняя работа	Задания
1. А			
2. В			
3. С			
4. Д			
5. Е			



Добавить задание

6. Выбрать тип работы – ДИАГНОСТИЧЕСКАЯ КОНТРОЛЬНАЯ РАБОТА

← Класный журнал / Выставить оценки

Сохранить

Сохранить и вернуться

→ Домашнее задание на следующую

Добавить новое задание

Тема задания: ---Не указана---

Тип задания:

- Выбрать тип
- Ответ на уроке
- Контрольная работа
- Диагностическая контрольная работа**
- Самостоятельная работа
- Лабораторная работа
- Проект
- Тематическая работа
- Реферат
- Диктант
- Сочинение
- Изложение
- Практическая работа

7. Выбрать ВАРИАНТ диагностической работы

← Классный журнал / Выставить оценки

Сохранить Сохранить и вернуться Домашнее задание на следующе

Предмет
Период
Дата урока
Тема урока

Ученики

Добавить новое задание

Тема задания: ---Не указана---

Тип задания: Диагностическая контрольная работа

Диагностическая работа: Выберите вариант диагностической работы
Выберите вариант диагностической работы
МИКО_русский язык 5 класс (Русский язык 5 класс)

Добавить Отмена

1.			
2.			
3.			

8. Затем нажать на иконку «ДОБАВИТЬ»

← Классный журнал / Выставить оценки

Сохранить Сохранить и вернуться Домашнее задание на следующе

Предмет
Период
Дата урока
Тема урока

Ученики

Добавить новое задание

Тема задания: ---Не указана---

Тип задания: Диагностическая контрольная работа

Диагностическая работа: МИКО_русский язык 5 класс (Русский язык 5 класс)

Добавить Отмена

1.			
2.			
3.			
4.			
5.			

9. У Вас откроется окно, на котором синим шрифтом будет написано: ПРОТОКОЛ КОНТРОЛЬНОЙ РАБОТЫ. Нажмите на синий шрифт.

← Классный журнал / Выставить оценки

Сохранить Сохранить и вернуться Домашнее задание

Предмет: Русский язык
Период: 2 четверть
Дата урока: 22.11.18
Тема урока: Выберите тем

Сообщение

Задание успешно добавлено
Для заполнения протокола перейдите на экран [Протокол контрольной работы](#)

Протокол контрольной работы
Ок

Ученики	Посеще-емость	Домашняя работа	Задания		Новое задание
			---	---	
1.			---		
2.			---		
3.			---		

10. На экране монитора появится План контрольной работы. Нажмите на стрелку «Вернуться на 1 шаг назад»

Сетевой Город. Образование
 ИРТЭХ МАОУ "СОШ № [] г. Челябинска" 22 ноября 2018 г. - В
 текущий 2018/2019 уч.год Запорожан Оксана Алек

Управление Планирование Обучение Расписание Журнал Отчеты Ресурсы Аттестация МСОКО

← Классный журнал / План контрольной работы

Экспорт Плана контрольной работы

Выберите уровень контрольной работы:

№ задания	Уровень сложности	Максимальный балл	КЭС	Контролируемые элементы содержания
1	Базовый	4	6.1, 6.17	Орфограмма, Орфографический анализ Дополнительно: задание 1 критерий K1
2	Базовый	3	7.18	Пунктуация в простом и сложном предложениях Дополнительно: задание 1 критерий K2
3	Базовый	2	9.3, 9.4	Грамматические нормы (морфологические нормы), Грамматические нормы (синтаксические нормы) Дополнительно: задание 1 критерий K3. Правильность списывания текста

11. У Вас откроется страница с протоколом диагностической работы, который нужно заполнить относительно каждого ученика. Обязательный шаг – заполнить столбец «ОЦЕНКА».

Примечание. Оценка по критериям к контрольной работе может НЕ СОВПАДАТЬ с рекомендуемой оценкой в АИС «Сетевой город. Образование».

После заполнения протокола нажимает иконку «СОХРАНИТЬ»

← Классный журнал / Протокол контрольной работы

Сохранить

Предмет: 5А/Русский язык Дата урока: 22.11.2018 Тема задания: ---Не указана--- Уровень контрольной работы: Муниципальный

Проставьте баллы в соответствии с весом задания и выставьте оценку в соответствии с рекомендуемой

Ученики	Баллы за задание													Итого баллов	Оценка	Рекомендуемая оценка	
	№	1	2	3	4	5	6	7	8	9	10	11	12				13
	Максимальный балл	4	3	2	3	3	3	3	2	5	3	2	1				1
Уровень сложности	Б	Б	Б	Б	Б	Б	Б	Б	Б	Б	Б	Б	Б	Б			
1. А															0		-
2. П															0		-
3. П															0		-
4. Б															0		-
5. Б															0		-

12. При полном заполнении протокола возвращаемся в классный журнал. Обращаем ваше внимание, что оценки в журнале НЕ ОТОБРАЖАЮТСЯ.

Данный факт связан с тем, что муниципальная диагностика уровня подготовки обучающихся может не влиять на текущую успеваемость и не являться текущим контролем (на выбор образовательной организации).

← Классный журнал

Класс: 5А Предмет: Русский язык Тем

Период: 2 четверть Учитель:

Загрузить Режим быстрого редактирования

Ученики	Ноябрь																	
	12	13	14	15	16	19	20	21	22	23	26	27	28	29	30	3	4	5
1. А	OT	3	4			4												
2.	5	4		4	3	4												
3.	4	4		4	4													
4.	Б	Б	Б	Б	Б	Б	Б	4										
5.	5	4	4			4		Б										
6.	Б	Б	Б	Б	Б	Б												
7.	4	5		5		5												
8.	OT	4				4												
9. И	4				Б													

13. Если педагог планирует использовать оценки за диагностическую контрольную работу в учебном процессе и планирует учитывать их в классном журнале, в этом случае нужно вновь войти в дату выполнения работы.

← Классный журнал / Выставить оценки

Сохранить Сохранить и вернуться → Дс

Предмет: Русский язык

Период: 2 четверть

Дата урока: 22.11.18

Тема урока: Выберите тему урока

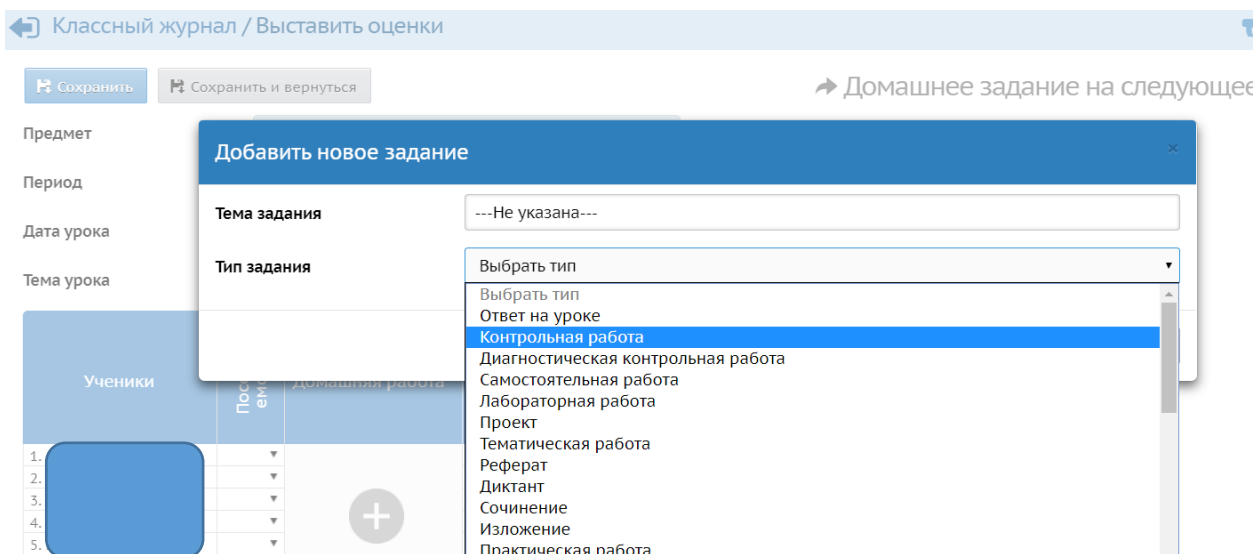
Ученики	Посеще-емость	Домашняя работа	Задания		Новое задание
			✖	---	
1. А			✖	---	
2. И			✖	---	
3. И			✖	---	
4. В			✖	---	
5. В			✖	---	

ДКР

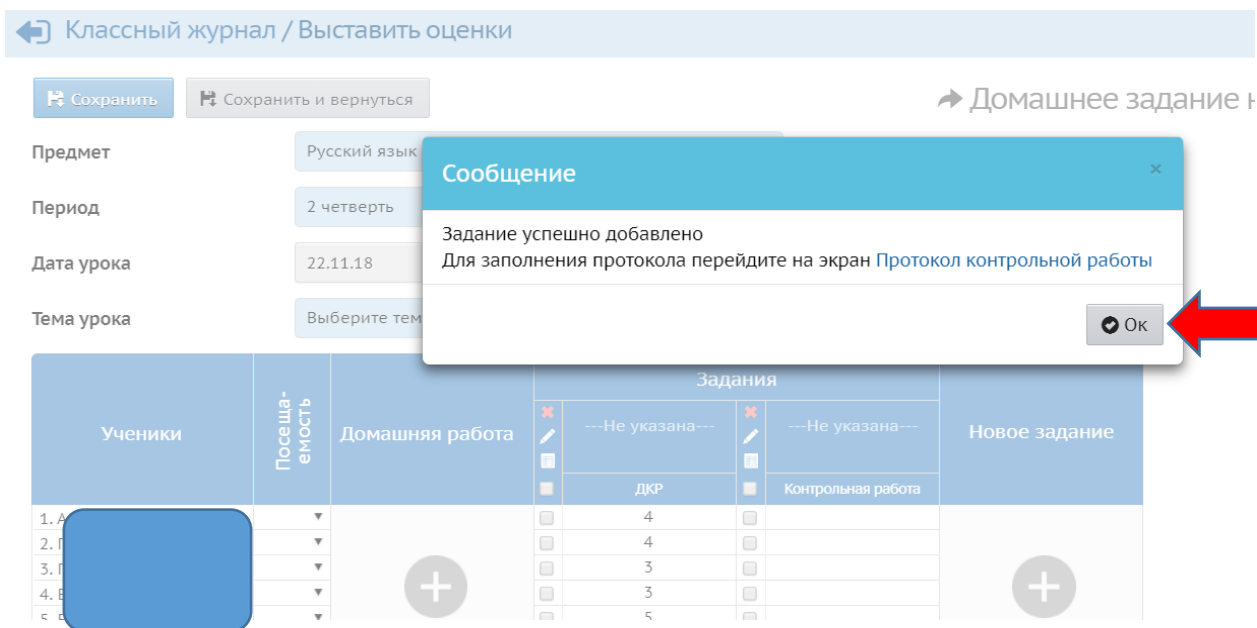
4 4 3 3 5

←

14. Вновь нажать на плюс и выбрать Тип задания – КОНТРОЛЬНАЯ РАБОТА



15. На экране монитора вновь появится иконка с синим шрифтом. В этот раз нужно нажать на иконку «ОК»



16. В появившемся столбце выставить оценки учащимся.

Сохранить Сохранить и вернуться Домашнее задание

Предмет Русский язык

Период 2 четверть

Дата урока 22.11.18

Тема урока Выберите тему урока

Ученики	Посеще-емость	Домашняя работа	Задания		Новое задание	
			---Не указана---	---Не указана---		
			ДКР	Контрольная работа		
1. А			4	4		
2.			4	4		
3.			3	3		
4.			3			
5.			5			
6.			5			
7.			4			

17. В результате в дате проведения работы будут сформированы два столбца с оценками.

← Класный журнал / Выставить оценки

Сохранить Сохранить и вернуться

Предмет Русский язык

Период 2 четверть

Дата урока 22.11.18

Тема урока Выберите тему урока

Ученики	Посеще-емость	Домашняя работа	Задания			
			---Не указана---	---Не указана---		
			ДКР	Контрольная работа		
1. А			4	4		
2. П			4	4		
3. П			3	3		
4. В			3	3		
5. Е			5	5		

18. В результате в классном журнале у Вас появятся оценки за данную диагностическую работу.

← Классный журнал

Класс

5А

Предмет

Русский язык

Период

2 четверть

Учитель

🔍 Загрузить

Режим быстрого редактирования

Ученики	Ноябрь											
	12	13	14	15	16	19	20	21	22	23	26	27
	<input checked="" type="checkbox"/>	<input checked="" type="checkbox"/>	<input checked="" type="checkbox"/>	<input checked="" type="checkbox"/>	<input checked="" type="checkbox"/>	<input checked="" type="checkbox"/>	<input checked="" type="checkbox"/>	<input checked="" type="checkbox"/>	<input checked="" type="checkbox"/>	<input type="checkbox"/>	<input type="checkbox"/>	<input type="checkbox"/>
1. А	от	3	4			4			4			
2.	5	4		4	3	4			4			
3.	4	4		4	4				3			
4.	Б	Б	Б	Б	Б	Б	Б	4	3			
5.	5	4	4			4		Б	5			
6.	Б	Б	Б	Б	Б	Б			5			
7.	4	5		5		5			4			
8.	от	4				4			3			

Спасибо за внимание!

По возникающим вопросам можно обратиться к методисту МБУ ДПО «Центр развития образования города Челябинска» Запорожан Оксане Александровне, тел. 798-25-57