

Инструкция участника оценки профессиональных компетенций для работы в модуле «Организация ДПО»

1. Вход в модуль «Организация дополнительного профессионального образования» ГИС «Образование в Челябинской области» (далее – модуль «Организация ДПО») осуществляется по ссылке <https://dpo.edu-74.ru/>.

На главной странице модуля «Организация ДПО», в правом верхнем углу, необходимо нажать на кнопку с надписью «Личный кабинет» и выполнить вход на сайт («Войти как работник образовательной организации») (Рисунок 1).

Примечание: Вход в модуль «Организация ДПО» осуществляется через модуль «Сетевой Город. Образование» ГИС «Образование в Челябинской области».

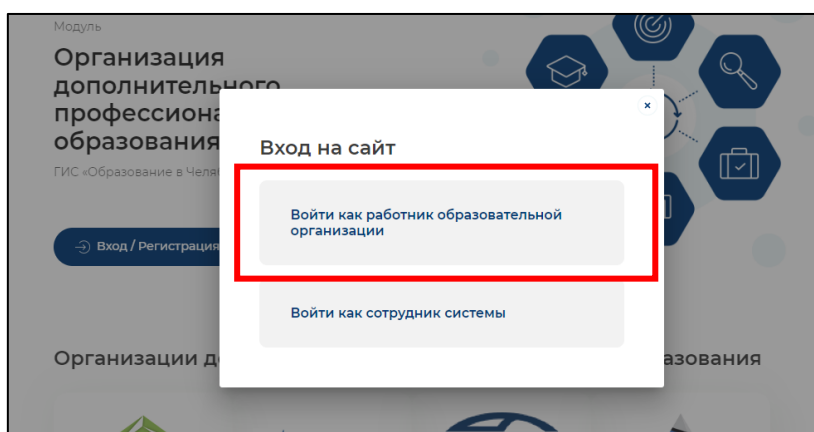


Рисунок 1

2. В окне «Вход в систему», выбрать вкладку «Организация» и заполнить все активные поля: «Выберите организацию», «Логин» и «Пароль» и нажать на кнопку с надписью «Войти» (Рисунок 2).

The image shows a login form titled "Вход в систему" (Login to system). At the top, there is a button "Через госуслуги" (Through Gosuslugi). Below it, there is a section for "Вход через логин и пароль" (Login with login and password). This section has two tabs: "Организация" (Organization) and "Орган управления" (Management body). The "Организация" tab is active. It contains a dropdown menu labeled "Выберите организацию" (Select organization) with a red underline and the text "Обязательное поле" (Required field) below it. Below the dropdown is a text input field containing "ОреховатА4" with a red underline. Below that is a password input field with a red underline and an eye icon for visibility. At the bottom, there is a checkbox "Остаться в системе" (Stay logged in) and a link "Забыли пароль?" (Forgot password?). A large blue button labeled "Войти" (Login) with a red 'V' icon is at the bottom right.

Рисунок 2

3. Необходимо ознакомиться с Пользовательским соглашением и нажать на кнопку «Принять пользовательское соглашение» (Рисунок 3).

Пользовательское соглашение

Я даю свое согласие на обработку моих персональных данных свободно, своей волей и в своем интересе ГБУ ДПО «Челябинский институт развития образования» (ГБУ ДПО «ЧИРО») в целях:

1. Сопровождение дополнительных профессиональных программ, реализуемых с использованием электронного обучения, дистанционных образовательных технологий (Федеральный закон от 29.12.2012г. №273-ФЗ «Об образовании в Российской Федерации»);
2. Связи с обучающимися;
3. Подготовки и передачи персональных данных в федеральную информационную систему «Федеральный реестр сведений о документах об образовании и (или) о квалификации, документах об обучении», зачисление на обучение (Постановление Правительства Российской Федерации от 31.05.2021 № 625 «О федеральной информационной системе «Федеральный реестр сведений о документах об образовании и (или) о квалификации, документах об обучении»; Согласие на обработку персональных данных).

Я даю свое согласие на обработку моих персональных данных в вышеуказанных целях в следующем составе:

фамилия, имя, отчество; дата рождения; гражданство; пол; место проживания; контактный номер телефона (рабочий и мобильный); адрес электронной почты; сведения об уровне образования, наименование образовательной организации; год начала и окончания обучения (для документа о квалификации); реквизиты документа об образовании (серия, номер), фамилия, указанная в дипломе; сведения о месте работы; занимаемой должности, статус работы; страховой номер индивидуального лицевого счета (СНИЛС); оценки успеваемости; сведения о работах предусмотренных итоговой аттестацией; муниципалитет или городской округ места работы; тип документа по дополнительной профессиональной программе его серия, номер, регистрационный номер, дата выдачи; наименование дополнительной профессиональной программы. Срок обучения; часов (для документа о квалификации); форма обучения; при выдаче дубликата: наименование ранее выданного документа об образовании, его серия, номер, регистрационный номер, дата выдачи.

Настоящее согласие дается на осуществление следующих действий совершаемых с использованием средств автоматизации или без использования таких средств в отношении моих персональных данных, которые необходимы для достижения указанных выше целей, включая: сбор, запись, систематизацию, накопление, хранение, уточнение (обновление, изменение), извлечение, использование, передачу (предоставление, доступ), обезличивание, блокирование, удаление, уничтожение персональных данных в порядке, предусмотренном законодательством РФ.

Способ обработки персональных данных: смешанный.

Я ознакомлен(а) с документами организации, устанавливающими порядок обработки персональных данных, а также с моими правами и обязанностями в этой области.

Предоставляя настоящее согласие, я подтверждаю, что оно является конкретным, предпринятым, информированным, сознательным и однозначным

Условием прекращения действия данного согласия является окончание срока действия согласия или отзыв согласия субъектом персональных данных. Согласие может быть отозвано субъектом персональных данных или его уполномоченным представителем в письменной форме.

принять пользовательское соглашение

Рисунок 3

Примечание: Пользовательское соглашение появляется только для новых пользователей в модуле «Организация ДПО».

4. Далее автоматически открывается «Личный кабинет» раздел «Профиль» в модуле «Организация ДПО». В верхнем правом углу будут отображены ваши ФИО и статус участника (Рисунок 4).

Примечание: Обратите внимание! Профиль участника заполняется администратором модуля «Сетевой Город. Образование» в вашей образовательной организации. Данные из карточки педагогического работника модуля «Сетевой Город. Образование» автоматически переносятся в модуль «Организация ДПО».

ВАЖНО! В профиле педагогического работника модуля «Сетевой город. Образование» необходимо указать его должность

Рисунок 4

Раздел «Профиль» (вкладки «Ваши данные» и «Образование») должен быть заполнен. После заполнения всех полей, вы можете приступить к следующему этапу работы – подаче заявки на оценку профессиональных

компетенций педагогических работников общеобразовательных организаций Челябинской области (далее – оценка профессиональных компетенций).

Подача заявки на оценку профессиональных компетенций.

1. На главной странице, в левом верхнем углу, нажать на иконку модуля (1), затем, выбрать раздел «Оценка компетенций» (2), подраздел в соответствии с необходимой категорией участника «(УЧИТЕЛЯ) Оценка профессиональных компетенций педагогических работников общеобразовательных организаций Челябинской области» и нажать (Рисунок 5).

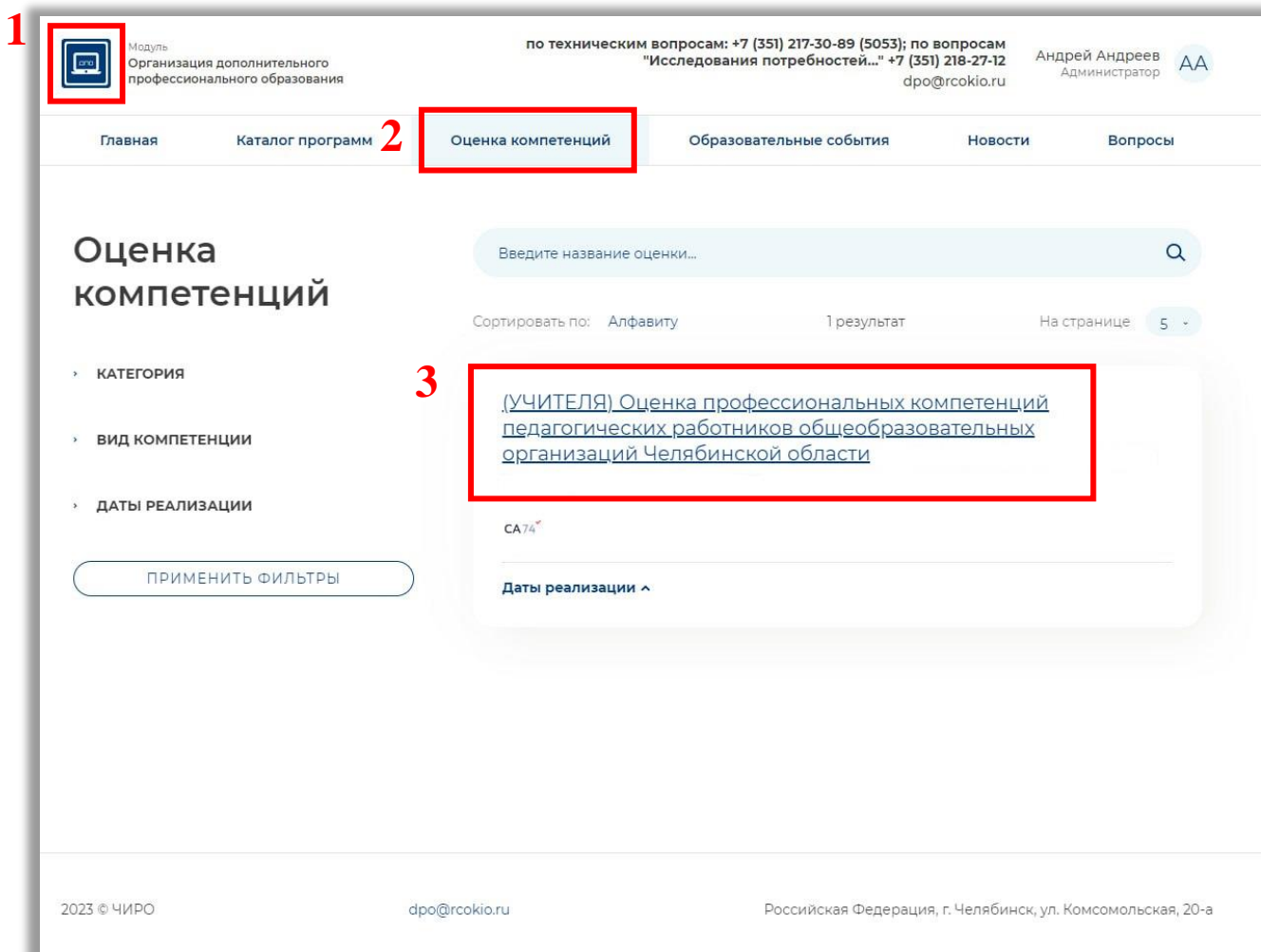







Рисунок 5

2. Для подачи заявки на оценку профессиональных компетенций, необходимо выбрать **учебный предмет** и нажать на кнопку с надписью «Записаться» (Рисунок 6).

(УЧИТЕЛЯ) Оценка профессиональных компетенций педагогических работников общеобразовательных организаций Челябинской области

 Категория(и) слушателей: Не указано	 Форма обучения: Не указано
 Совершенствуемые компетенции: Не указано	 Трудоемкость: Не указано

Даты реализации: 13.03.2023 - 27.03.2023	Биология педагогические работники общеобразовательных организаций 0	 Записаться
Даты реализации: 13.03.2023 - 27.03.2023	География педагогические работники общеобразовательных организаций 0	Записаться

Организатор


Областное государственное бюджетное учреждение «Челябинский центр оценки профессионального мастерства и квалификаций педагогов» Телефон: +7 (351) 218-27-12 E-mail: info@ca74.ru Сайт: https://ca74.ru/	
---	---

Рисунок 6

Примечание: *Обратите внимание!* В открывшемся подразделе вы можете ознакомиться с основной информацией об оценке профессиональной компетенции и т.п. Убедиться в верном выборе категории слушателей.

3. Далее, вы увидите информационное окно, подтверждающее успешность создания заявки (Рисунок 7).

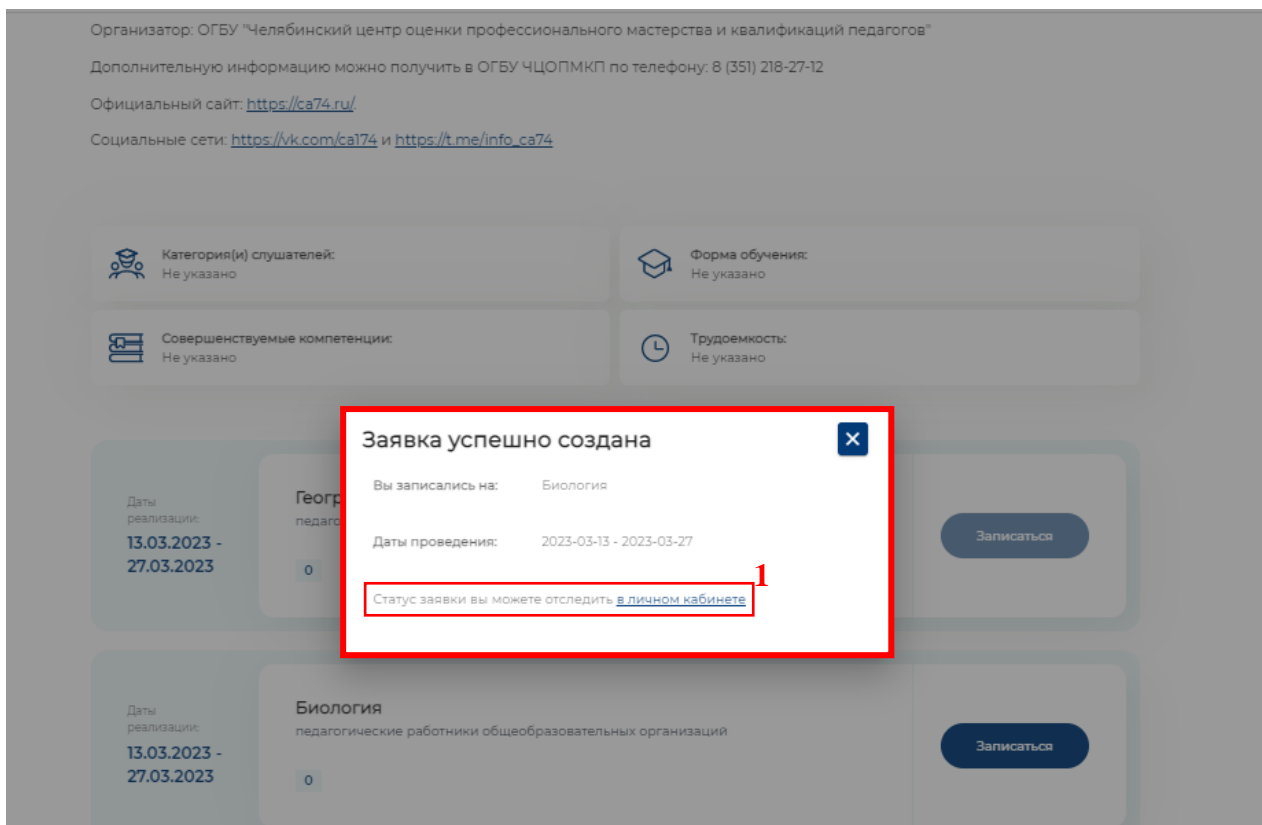


Рисунок 7

Примечание: Обратите внимание! Для отслеживания статуса заявки вам необходимо вернуться в личный кабинет по ссылке (1) на Рисунке 7.

4. Далее, откроется раздел «Заявки» в вашем личном кабинете, необходимо нажать на кнопку с надписью «Подробнее» (Рисунок 8).

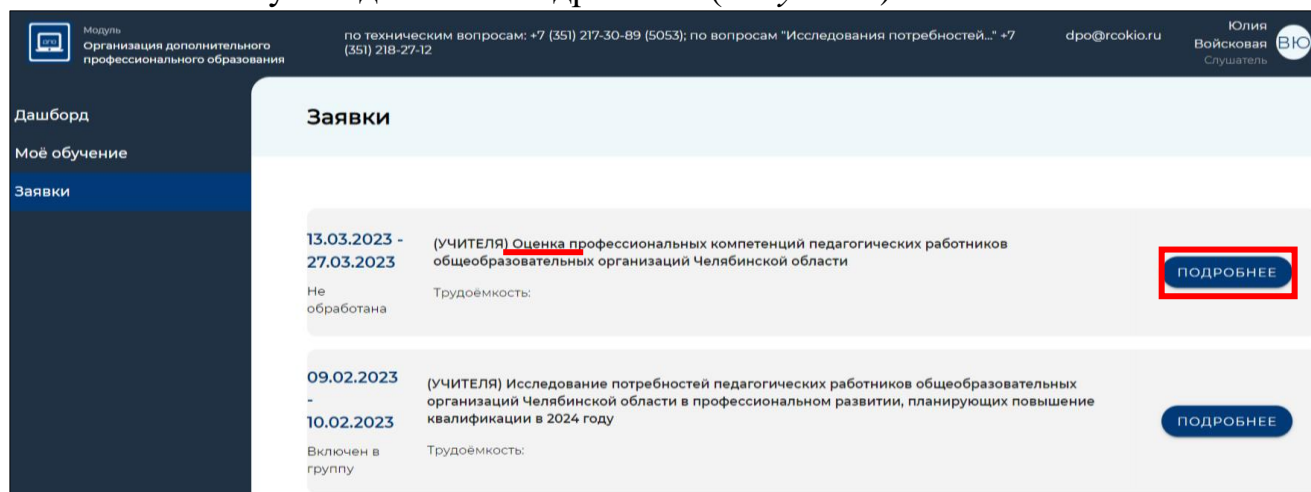


Рисунок 8

5. В открывшемся окне вы увидите в строке «Статус заявки» надпись «Не обработана» (Рисунок 9):

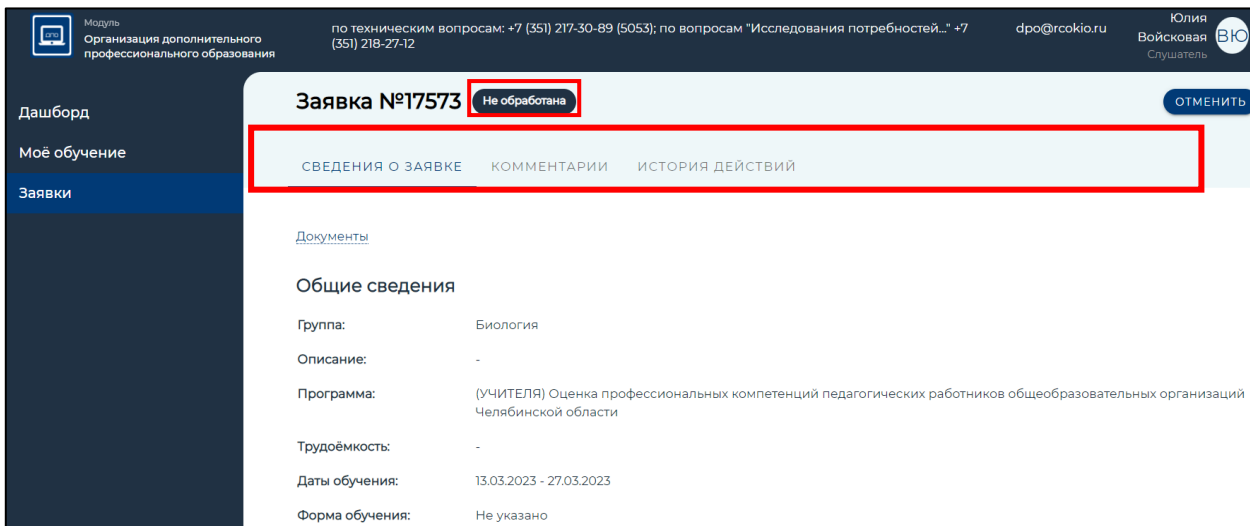


Рисунок 9

Далее следует этап обработки заявки – процедура подтверждения, которая состоит из двух шагов:

- Подтверждение заявки директором образовательной организации – статус «Подтверждено руководителем ОО»;
- Подтверждение заявки работником ОГБУ «Челябинский центр оценки профессионального мастерства и квалификаций педагогов» – статус «Включен в группу».

Статус заявки участников:

«Не обработана» – не подтверждена руководителем (директором) ОО.

«Подтверждена руководителем ОО» – заявку видел и одобрил руководитель (директор) ОО.

«Отменена» – заявка может быть отклонена самим участником, руководителем ОО и работниками ОГБУ ЧЦОПМКП.

«Включен в группу» – подтверждена руководителем (директором) ОО и работниками ОГБУ ЧЦОПМКП.

Примечание: Чтобы начать оценку профессиональных компетенций в профессиональном развитии, статус вашей заявки должен быть – «Включен в группу»

6. Для просмотра статуса заявки необходимо зайти в раздел «Заявки» и нажать на кнопку с надписью «Подробнее» (Рисунок 10) (1).

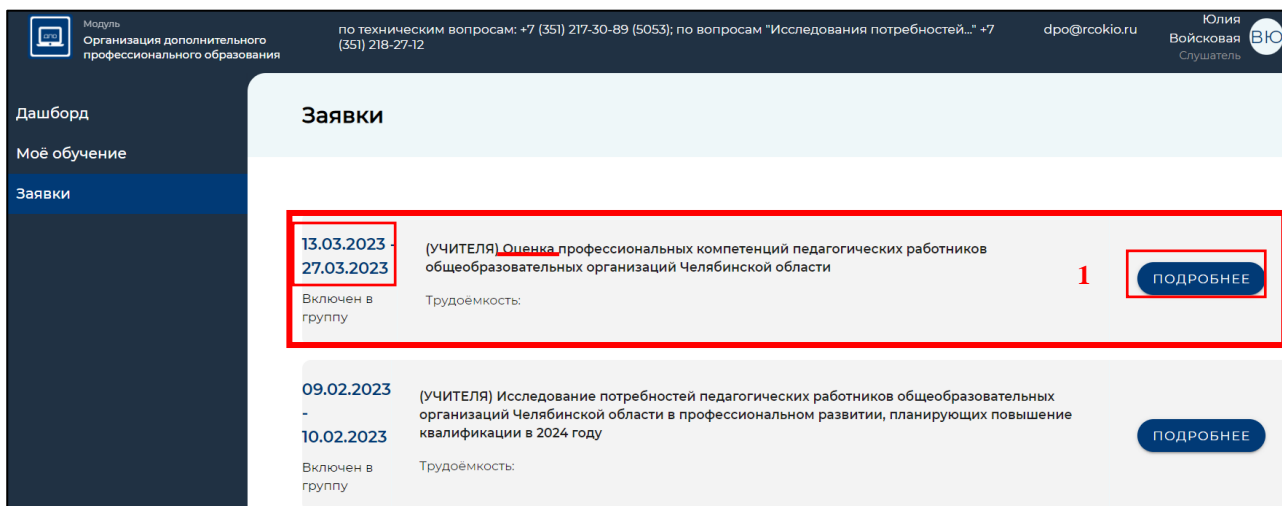


Рисунок 10

В информационном окне «Заявки» (Рисунок 11) откроется подробная информация о вашей заявке: статус, название процедуры, даты проведения и т.д.

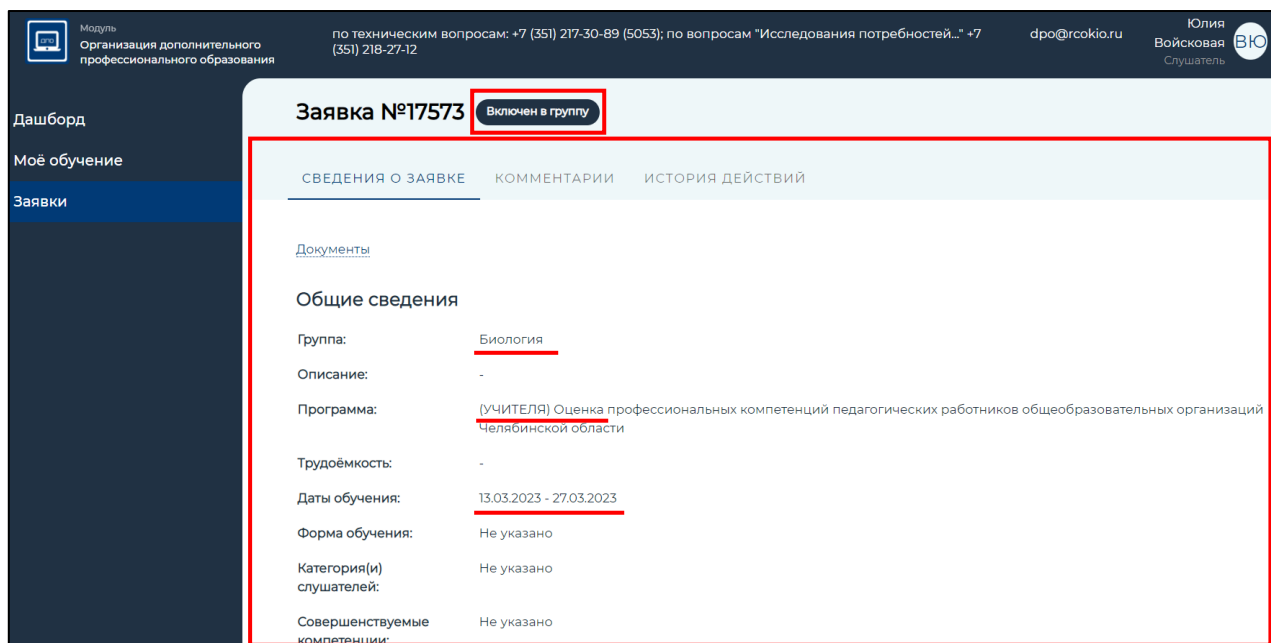


Рисунок 11

Алгоритм работы с диагностической работой.

1. В личном кабинете пользователя необходимо выбрать раздел «Моё обучение» (меню слева) (Рисунок 12) (1) и далее выбрать вкладку «Оценка компетенций» (Рисунок 12) (2) в верхней строке раздела.

2. Для начала работы необходимо выбрать «Оценка профессиональных компетенций педагогических работников образовательных организаций Челябинской области» (Рисунок 12) (3).

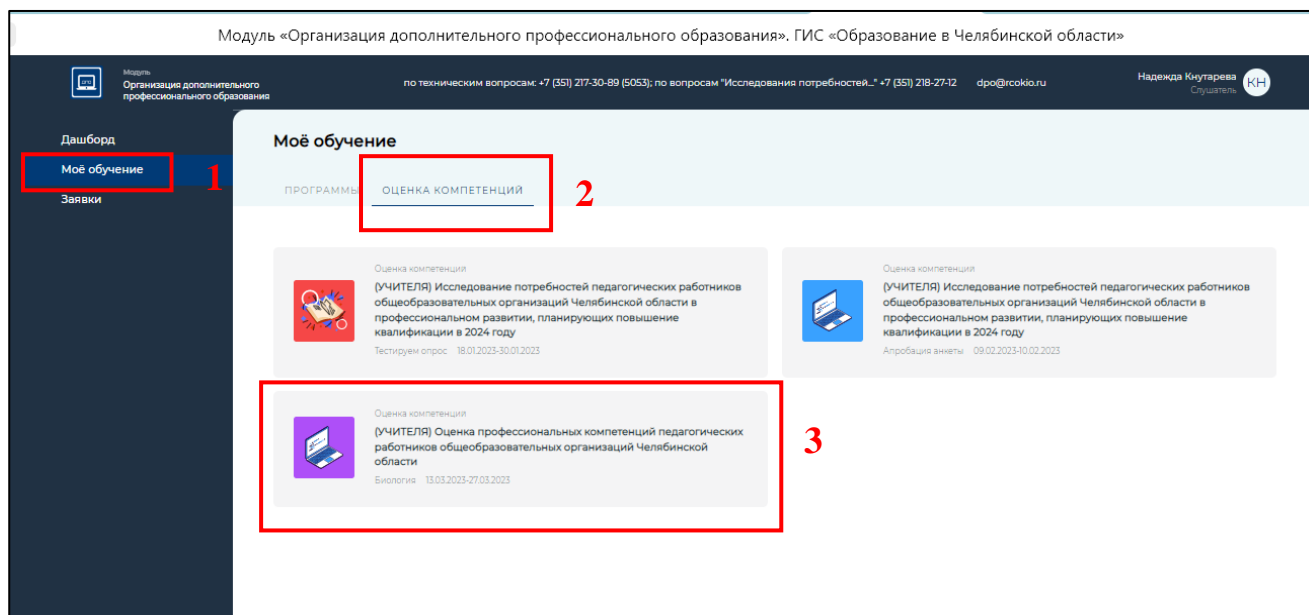


Рисунок 12

3. В открывшемся окне представлены 5 разделов и демонстрационный вариант.

Важно! Все разделы необходимо заполнить (Рисунок 13).

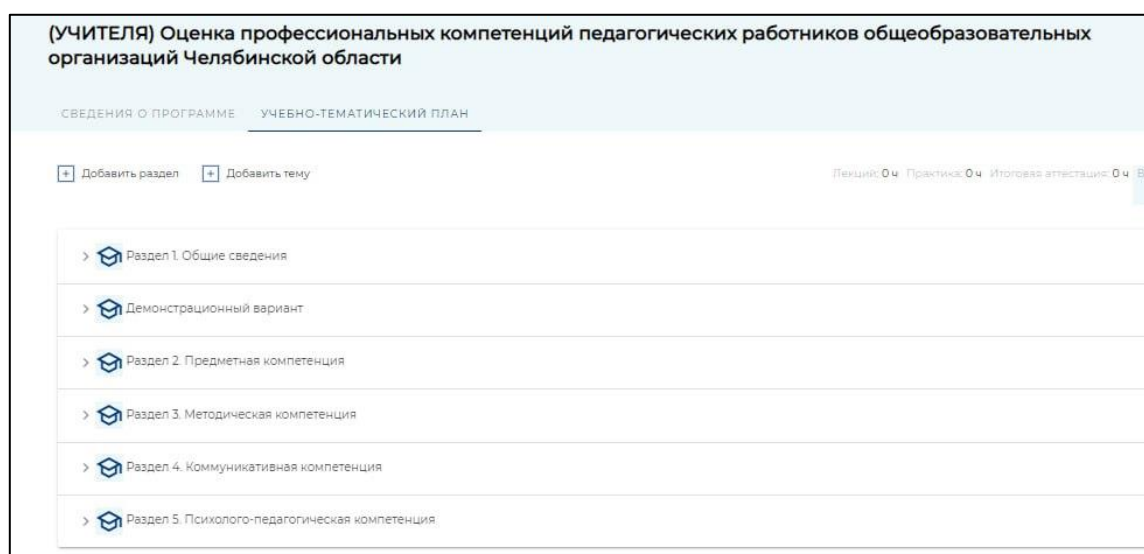


Рисунок 13

4. В «Разделе 1» размещена инструкция для ознакомления и контекстная информация для заполнения участниками оценки профессиональных компетенций.

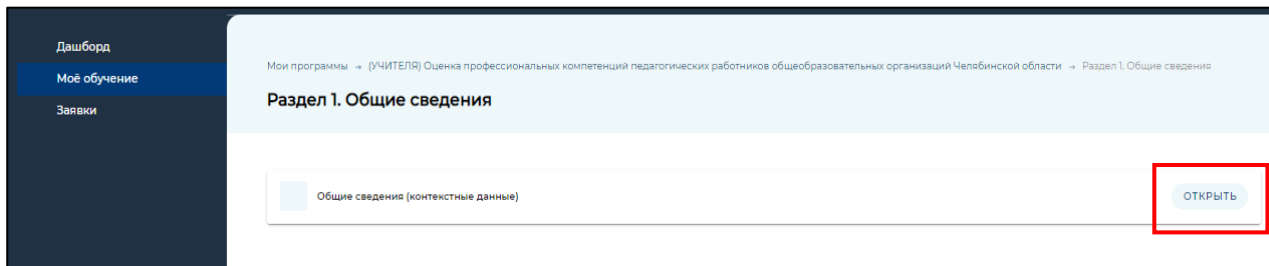


Рисунок 14

5. В открывшемся окне представлена Инструкция по выполнению диагностической работы. С ней необходимо ознакомиться (Рисунок 15).

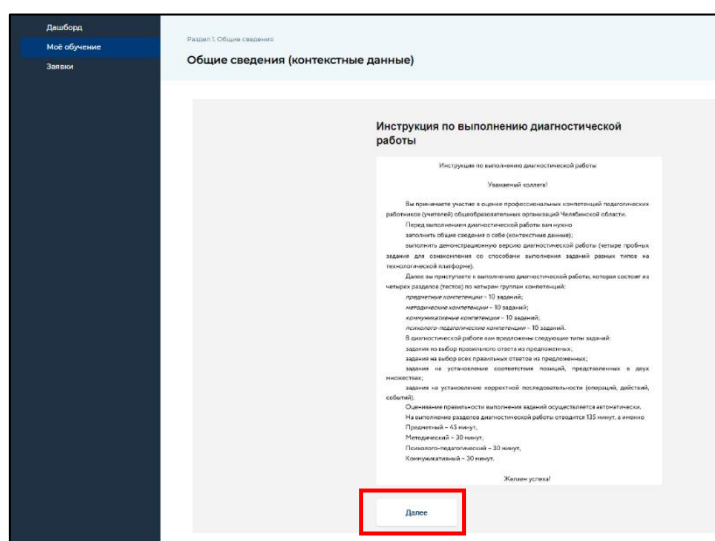


Рисунок 15

6. После того, как вы ознакомились с Инструкцией необходимо перейти к заполнению Общих сведений (контекстные данные). Для этого необходимо нажать на кнопку «Далее» (Рисунок 15).

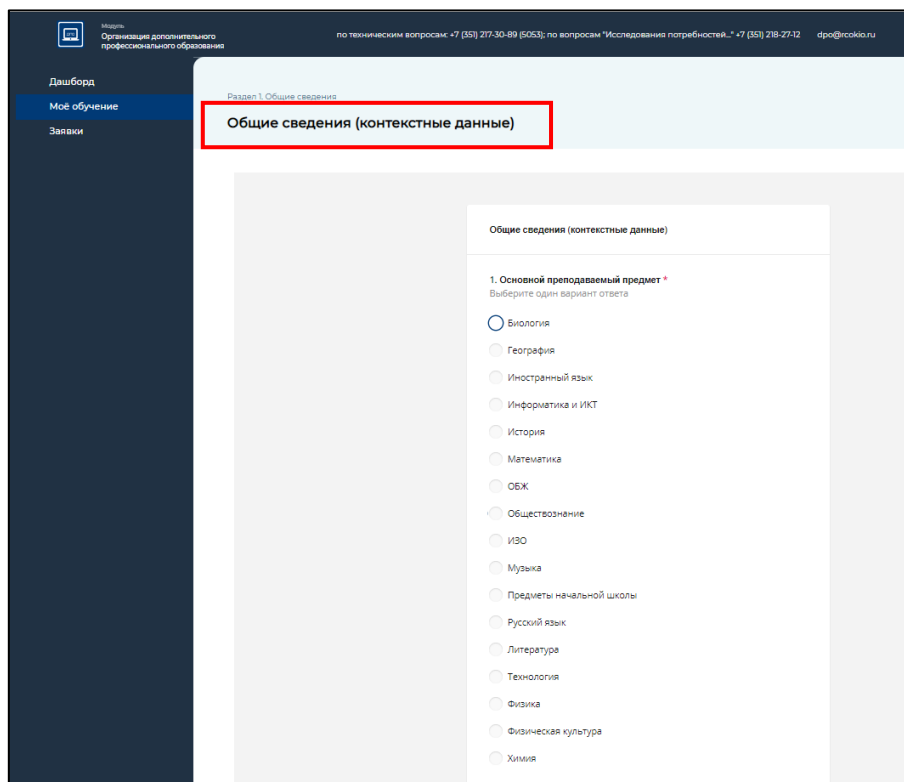


Рисунок 16

7. В открывшемся окне необходимо заполнить Общие сведения (контекстные данные) о себе и по итогу заполнения Общих сведений (контекстных данных) нажать «Завершить»

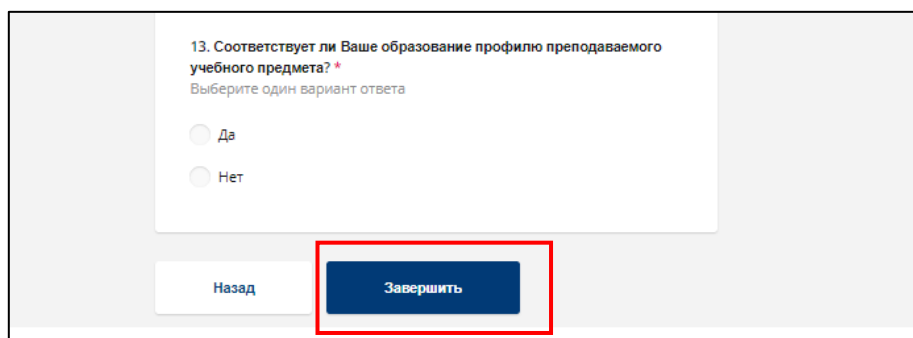


Рисунок 17

Примечание: Необходимо ответить на все вопросы Общих сведений (контекстных данных)

8. Далее представлен «Демонстрационный вариант» для ознакомления с типами заданий.

9. Раздел 2, 3, 4 и 5 – диагностическая работа

Раздел 2 – Предметная компетенция

Раздел 3 – Методическая компетенция

Раздел 4 – Коммуникативная компетенция

Раздел 5 – Психолого-педагогическая компетенция

Для того что бы начать работу над каждым разделом, необходимо нажать кнопку «Открыть» (Рисунок 18).

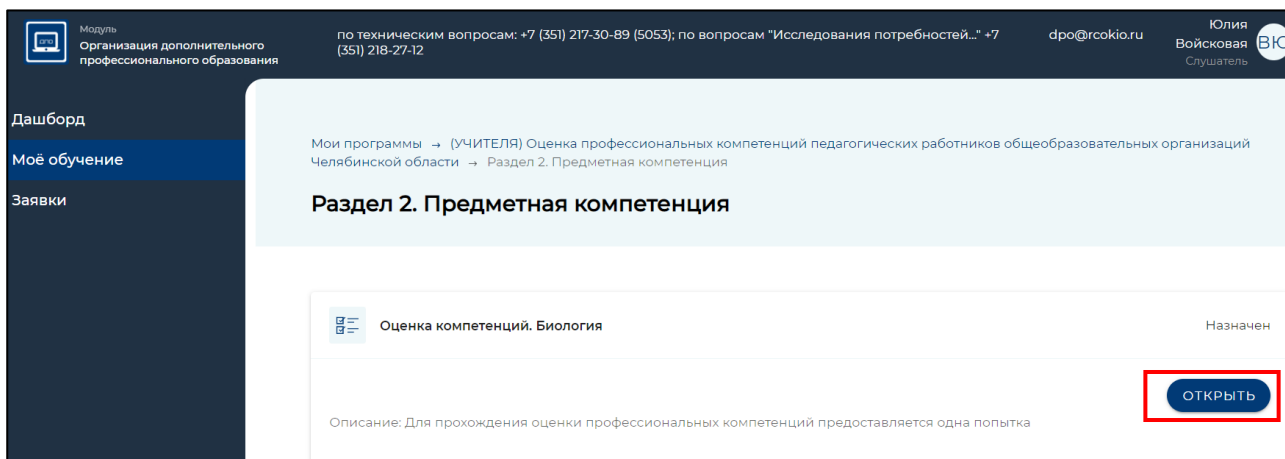


Рисунок 18

Чтобы приступить к заполнению раздела диагностической работы нажать кнопку «Начать». Необходимо ответить на все разделы и вопросы диагностической работы (Рисунок 19).

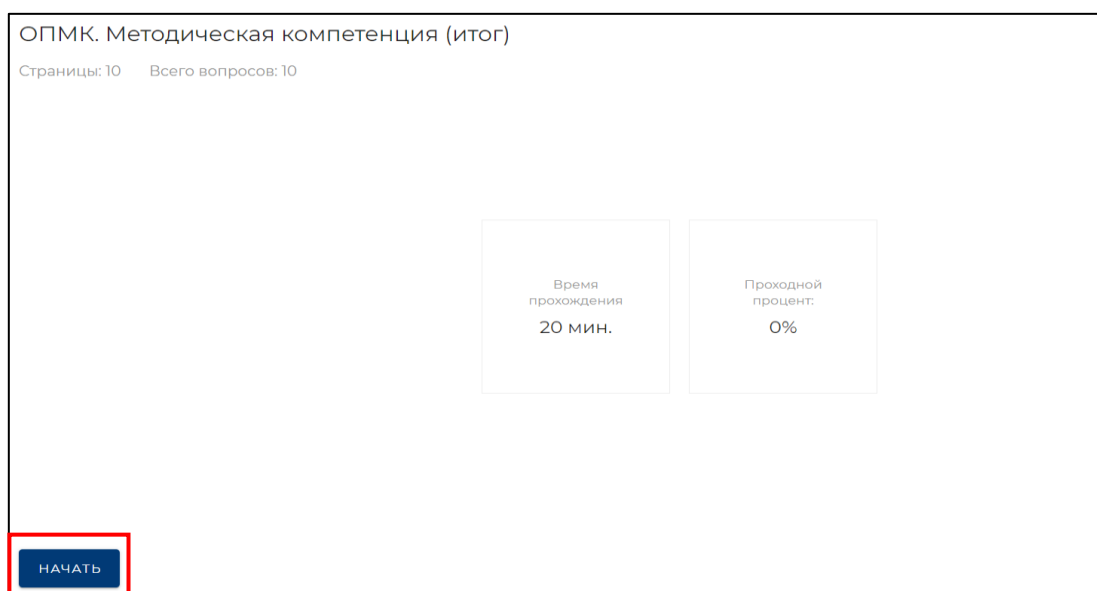


Рисунок 19




Рисунок 20

Примечание: каждый участник проходит оценку профессиональных компетенций один раз, участнику не рекомендуется при прохождении выходить из системы. Время прохождения ограничено. Время и номер вопроса отображается в левом верхнем углу (Рисунок 20). Необходимо ответить на каждое задание, так как вернуться к нему будет невозможно.

10. По итогу заполнения каждого раздела нажать «Завершить» (Рисунок 21).

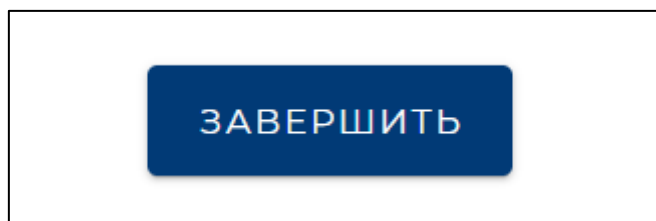


Рисунок 21

11. По итогу выполнения каждого раздела диагностической работы будет показан «Результат» (Рисунок 22).

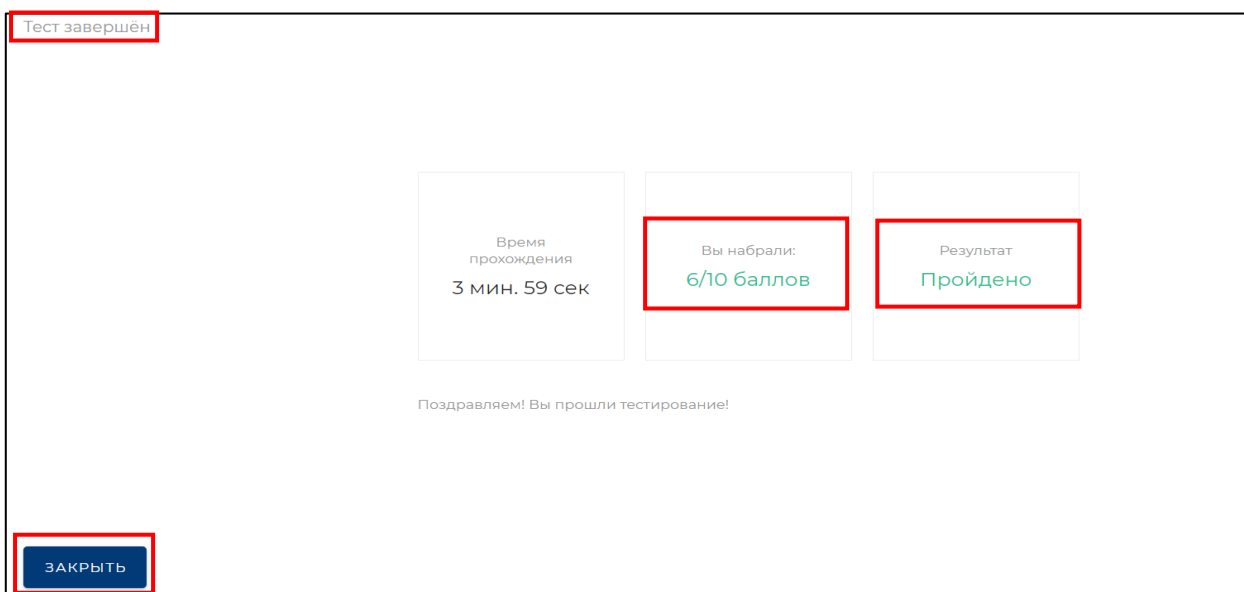


Рисунок 22