



ДИРЕКТОР МБОУ "СОШ №86 Г. ЧЕЛЯБИНСКА"

# ХЕЙЛИК ОЛЬГА ГЕННАДЬЕВНА

Обеспечение функционирования  
внутренней системы оценки качества  
образования: от мониторинга для  
принятия управленческих решений



”

Повышение  
качества  
образования



Формирование  
внутренней системы  
оценки качества  
образования



Приоритет развития образования  
Российской Федерации




# Анализ

планирование

постановка целей и задач

выстраивание ВСОКО







**ФИОКО**

ФЕДЕРАЛЬНЫЙ ИНСТИТУТ  
ОЦЕНКИ КАЧЕСТВА ОБРАЗОВАНИЯ

Версия для слабовидящих

Поиск по portalу



Вход в личн

Об  
организации

Оценка качества  
образования

Сопровождение контрольно-надзорной  
деятельности

Услуги ФГБУ  
«ФИОКО»

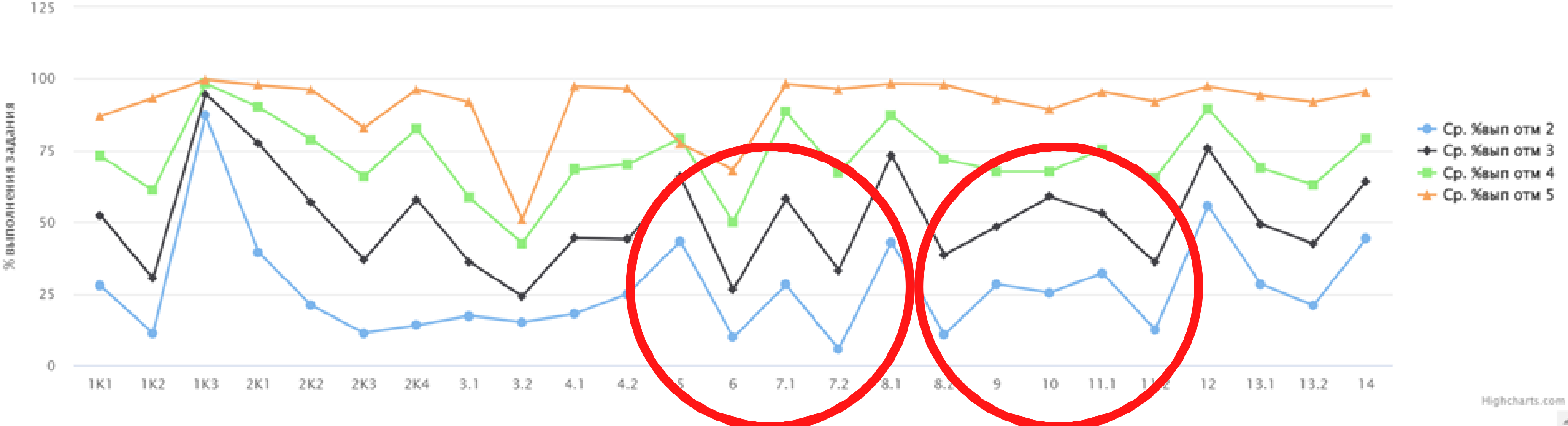
Call-центр  
Рособрнадзора

Техническая поддержка  
информационных систем

## Научно-методические материалы

| №  | Список источников   | Ссылка для скачивания   |
|----|---|---|
| 1  | Методика оказания адресной методической помощи общеобразовательным организациям, имеющим низкие образовательные результаты обучающихся  | <a href="#">Скачать документ (PDF, 1112 KB)</a>   |
| 2  | Методика выявления общеобразовательных организаций, имеющих низкие образовательные результаты обучающихся, на основе комплексного анализа данных об образовательных организациях, в том числе данных о качестве образования<br>Методика выявления общеобразовательных организаций, имеющих низкие образовательные результаты обучающихся, на основе комплексного анализа данных об образовательных организациях, в том числе данных о качестве образования (редакция 2022 года) | <a href="#">Скачать документ (PDF, 1499 KB)</a><br><a href="#">Скачать документ (PDF, 419 KB)</a> |
| 3  | Связь характеристик и результатов учебного процесса   | <a href="#">Скачать приложение (PDF, 474 KB)</a>  |
| 4  | Анализ резильентности российских школ   | <a href="#">Скачать приложение (PDF, 1695 KB)</a>   |
| 5  | Резильентность. Оценка по модели PISA-2020  | <a href="#">Скачать приложение (PDF, 973 KB)</a>  |
| 6  | Методика выявления ШНОР   | <a href="#">Скачать документ (PDF, 698 KB)</a>  |
| 7  | Отчет по комплексному анализу данных о ШНОР   | <a href="#">Скачать документ (PDF, 854 KB)</a>  |
| 8  | Условия преодоления рисков низких образовательных результатов (на основе анализа практик резильентных школ)   | <a href="#">Скачать документ (PDF, 405 KB)</a>  |
| 9  | Методики оценки региональных управленческих механизмов  | <a href="#">Перейти по ссылке</a>   |
| 10 | Шляйхер А. Образование мирового уровня. Как выстроить школьную систему XXI века? М.: Национальное образование, 2018   | <a href="#">Перейти по ссылке</a>   |
| 11 | Национальный отчет исследования TALIS-2018  | <a href="#">Перейти по ссылке</a>   |
| 12 | Agasisti T., Avvisati F., Borgonovi F., Longobardi S. Academic resilience: What schools and countries do to help disadvantaged students succeed in PISA. OECD, 2018 (OECD Education Working Papers Series No. 167)  | <a href="#">Перейти по ссылке</a>   |
| 13 | What makes a school a learning organization, OECD, 2016   | <a href="#">Перейти по ссылке</a>   |
| 14 | Методика ОЭСР «Анкетные опросы в школах для целей повышения качества среды обучения общими усилиями», 2018  | <a href="#">Перейти по ссылке</a>   |

# Статистические данные по выполнению заданий



| A   | B                | C                        | D                | E     | F     | G     | H     | I   |
|---|------------------|--------------------------|------------------|-------|-------|-------|-------|-----|
| <b>ВПР Русский язык 6</b>                                       |                  |                          |                  |       |       |       |       |     |
| <b>Выполнение заданий группами участников</b>                   |                  |                          |                  |       |       |       |       |     |
| <b>Предмет:</b>   | Русский язык     |                          |                  |       |       |       |       |     |
| <b>Максимальный первичный балл:</b>                             | 51               |                          |                  |       |       |       |       |     |
| <b>Дата:</b>  | 19.09.2022       |                          |                  |       |       |       |       |     |
| <b>Группы участников</b>  | <b>Кол-во ОО</b> | <b>Кол-во участников</b> |                  | 1K1   | 1K2   | 1K3   | 2K1   | 2K2 |
|   |                  |                          | <b>Макс бал.</b> | 4     | 3     | 2     | 3     |     |
| Вся выборка   | 35021            | 1331378                  |                  | 58,37 | 61,63 | 92,3  | 85,84 |     |
| Челябинская обл.  | 718              | 33396                    |                  | 56,48 | 59,16 | 93,03 | 85,53 |     |
| Ср.% вып. уч. гр.баллов 2                                       |                  | 6042                     |                  | 25,01 | 29,71 | 82,67 | 62,1  |     |
| Ср.% вып. уч. гр.баллов 3                                       |                  | 14701                    |                  | 51,92 | 55,35 | 93,12 | 86,55 |     |
| Ср.% вып. уч. гр.баллов 4                                       |                  | 10243                    |                  | 73,85 | 74,66 | 97,52 | 94,81 |     |
| Ср.% вып. уч. гр.баллов 5                                       |                  | 2410                     |                  | 89,32 | 90,43 | 99,4  | 98,52 |     |
| Челябинский городской округ                                     | 115              | 10997                    |                  | 58,49 | 58,79 | 94,25 | 85,98 |     |
| Ср.% вып. уч. гр.баллов 2                                       |                  | 1691                     |                  | 26,29 | 27,72 | 84,51 | 60,2  |     |
| Ср.% вып. уч. гр.баллов 3                                       |                  | 4770                     |                  | 52,12 | 53    | 94,04 | 86,34 |     |
| Ср.% вып. уч. гр.баллов 4                                       |                  | 3585                     |                  | 73,88 | 73    | 97,75 | 94,45 |     |
| Ср.% вып. уч. гр.баллов 5                                       |                  | 951                      |                  | 89,67 | 89,45 | 99,47 | 98,11 |     |
| Муниципальное бюджетное общеобразовательное учреждение "Средняя |                  | 76                       |                  | 50,99 | 39,91 | 96,71 | 84,65 |     |
| Ср.% вып. уч. гр.баллов 2                                       |                  | 8                        |                  | 9,38  | 8,33  | 81,25 | 79,17 |     |
| Ср.% вып. уч. гр.баллов 3                                       |                  | 35                       |                  | 40,71 | 27,62 | 97,14 | 76,19 |     |
| Ср.% вып. уч. гр.баллов 4                                       |                  | 28                       |                  | 67,86 | 55,95 | 100   | 95,24 |     |
| Ср.% вып. уч. гр.баллов 5                                       |                  | 5                        |                  | 95    | 86,67 | 100   | 93,33 |     |

## Решения учителя:

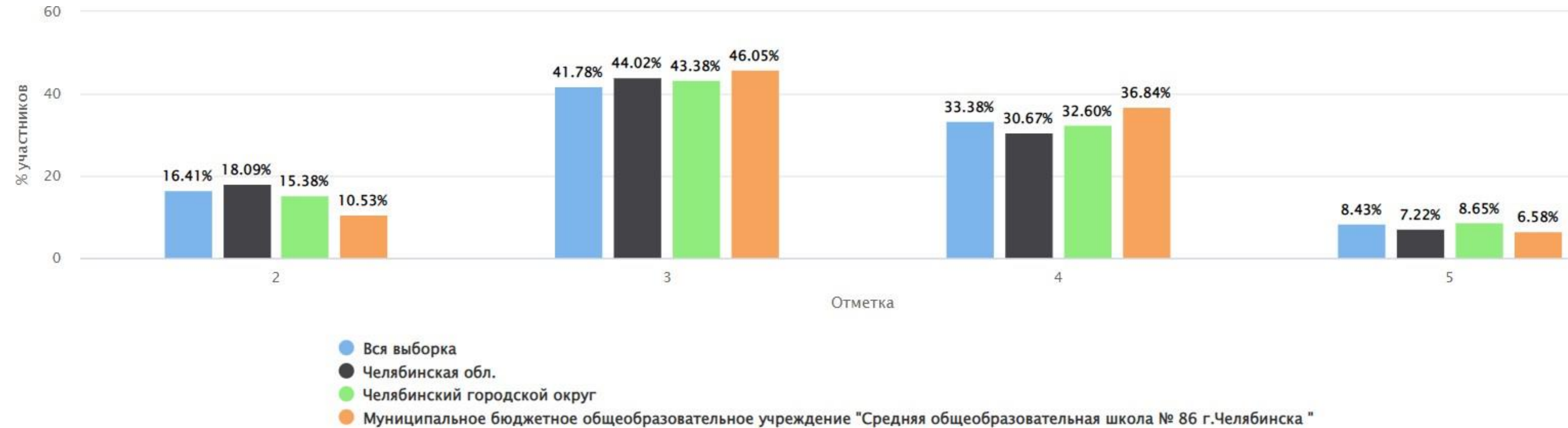
- организовать работу с текстом и другими источниками информации на каждом уроке по любому предмету:
  - продумать работу с разными источниками информации;
  - организовать работу по формированию умения извлекать информацию из текстов для различных целей;
- особое внимание уделить работе по выделению темы и главной мысли текста;



# Статистика по отметкам

|   |                  |                          |          |          |          |          |
|---|------------------|--------------------------|----------|----------|----------|----------|
| <b>ВПР Русский язык 6</b>                                       |                  |                          |          |          |          |          |
| <b>Статистика по отметкам</b>                                   |                  |                          |          |          |          |          |
| <b>Предмет:</b>   | Русский язык     |                          |          |          |          |          |
| <b>Максимальный первичный балл:</b>                             | 51               |                          |          |          |          |          |
| <b>Дата:</b>  | 19.09.2022       |                          |          |          |          |          |
|   |                  |                          |          |          |          |          |
| <b>Группы участников</b>  | <b>Кол-во ОО</b> | <b>Кол-во участников</b> | <b>2</b> | <b>3</b> | <b>4</b> | <b>5</b> |
| Вся выборка   | 35021            | 1331378                  | 16,41    | 41,78    | 33,38    | 8,43     |
| Челябинская обл.  | 718              | 33396                    | 18,09    | 44,02    | 30,67    | 7,22     |
| Челябинский городской округ                                     | 115              | 10997                    | 15,38    | 43,38    | 32,6     | 8,65     |
| Муниципальное бюджетное общеобразовательное учреждение "Средняя |                  | 76                       | 10,53    | 46,05    | 36,84    | 6,58     |

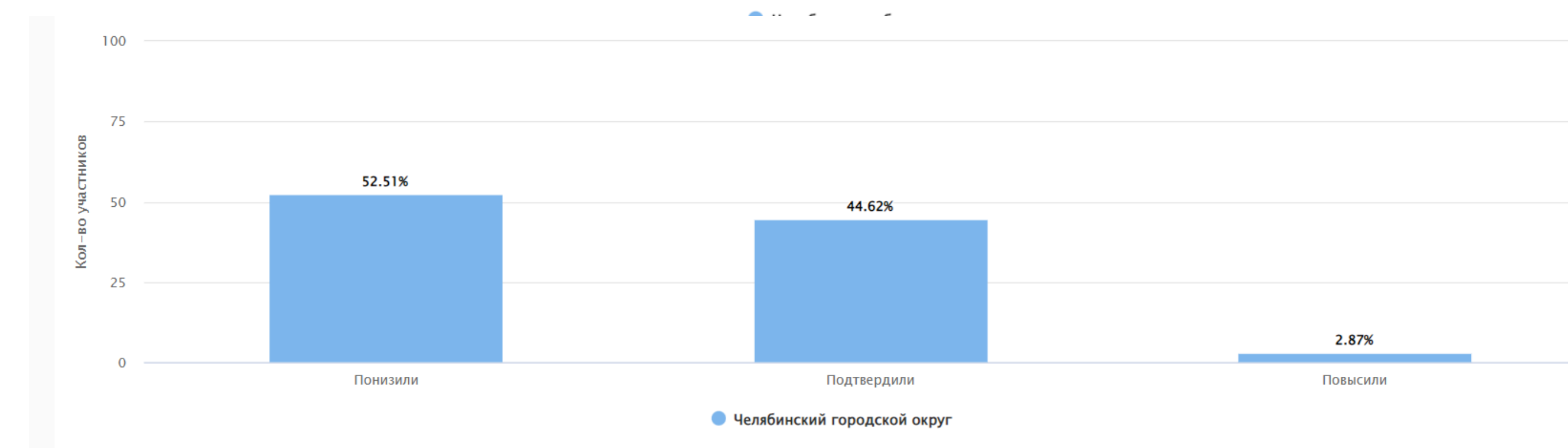
# Общая гистограмма отметок

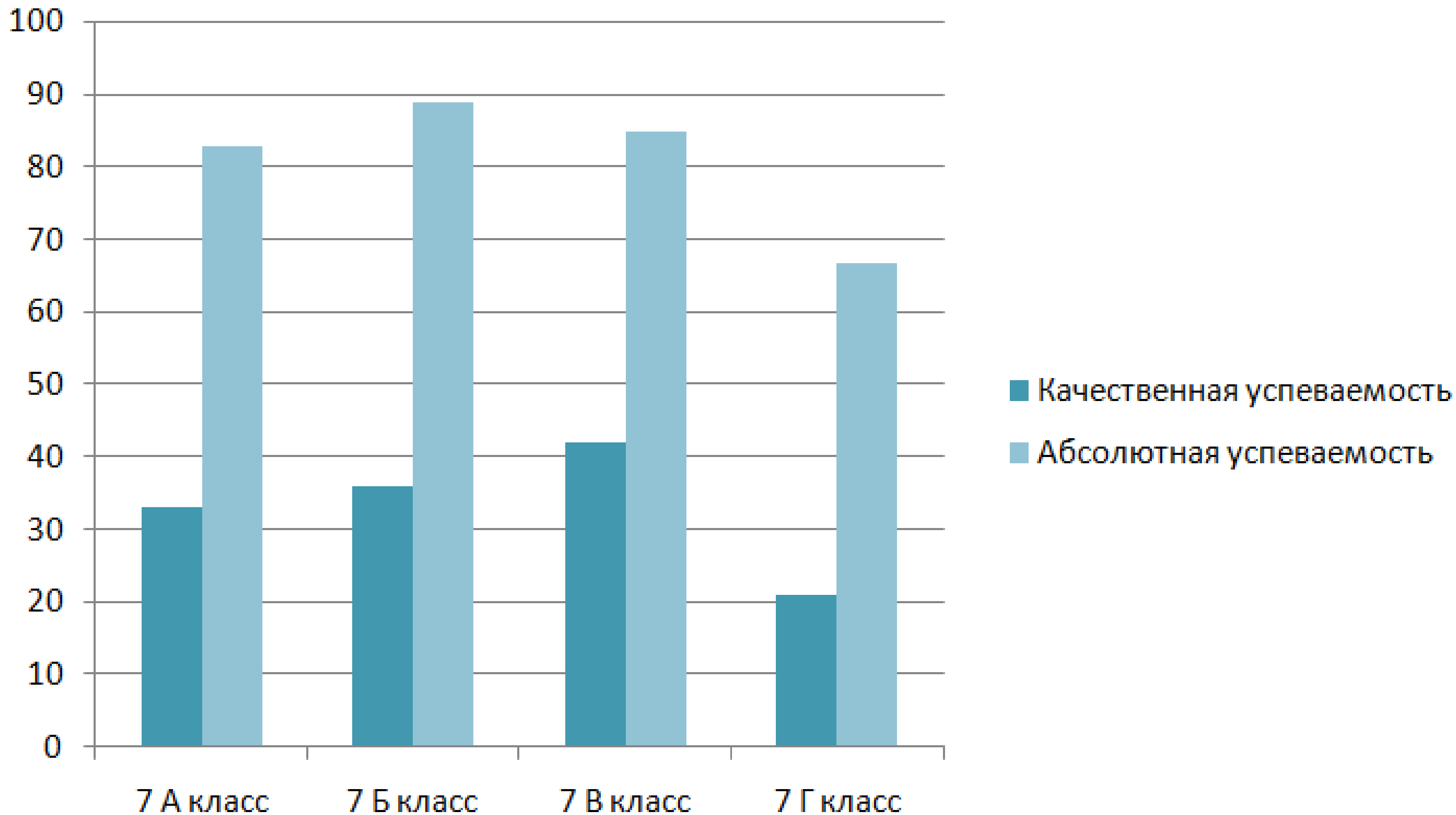


# Соответствие отметок

| <b>ВПР Русский язык 6</b>   |                          |          |
|---|--------------------------|----------|
| <b>Сравнение отметок с отметками по журналу</b>   |                          |          |
| <b>Предмет:</b>   | Русский язык             |          |
| <b>Максимальный первичный балл:</b>   | 51                       |          |
| <b>Дата:</b>  | 19.09.2022               |          |
|   |                          |          |
| <b>Группы участников</b>  | <b>Кол-во участников</b> | <b>%</b> |
| Челябинская обл.  |                          |          |
| Понизили (Отметка < Отметка по жу   | 13590                    | 40,77    |
| Подтвердили (Отметка = Отметке по   | 18112                    | 54,33    |
| Повысили (Отметка > Отметка по жу   | 1633                     | 4,9      |
| Всего   | 33396                    | 100      |
| Челябинский городской округ   |                          |          |
| Понизили (Отметка < Отметка по жу   | 4114                     | 37,51    |
| Подтвердили (Отметка = Отметке по   | 6207                     | 56,6     |
| Повысили (Отметка > Отметка по жу   | 646                      | 5,89     |
| Всего   | 10997                    | 100      |
| Муниципальное бюджетное общеобразовательное учреждение "Средняя общеобразовательная школа № 86 г. Ч |                          |          |
| Понизили (Отметка < Отметка по жу   | 28                       | 36,84    |
| Подтвердили (Отметка = Отметке по   | 47                       | 61,84    |
| Повысили (Отметка > Отметка по жу   | 1                        | 1,32     |
| Всего   | 76                       | 100      |

# Соответствие отметок за выполненную работу и отметок по журналу







## РЕШЕНИЯ ПО РЕЗУЛЬТАТАМ МОНИТОРИНГА НАПРАВЛЕННЫ:

1

локальная  
нормативная база

2

совершенствование  
условий реализации  
образовательных  
программ

3

методическая  
работа

4

стимулирование  
труда  
педагогических  
работников

# ИС УКОО

| Управление качеством общего образования |                   |                             |                   |              |            |              |            |
|---|-------------------|-----------------------------|-------------------|--------------|------------|--------------|------------|
| Начало                                  |                   | Образовательные организации |                   | Отчёты       |            | Справка      |            |
| Классы                                  | ВПР(русский язык) | ВПР(математика)             | ДКР по оценке МПР | ОГЭ          |            | ЕГЭ          |            |
|   |                   |                             |                   | русский язык | математика | русский язык | математика |
| 4                                       | 6.38%             | 6.19%                       | 10.87%            | -            | -          | -            | -          |
| 5                                       | 9.68%             | 9.68%                       | -                 | -            | -          | -            | -          |
| 6                                       | 11.96%            | 9.57%                       | -                 | -            | -          | -            | -          |
| 7                                       | 12.99%            | 12.82%                      | 0%                | -            | -          | -            | -          |
| 8                                       | 0%                | 0%                          | -                 | -            | -          | -            | -          |
| 9                                       | -                 | -                           | -                 | 0%           | 3.26%      | -            | -          |
| 10                                      | -                 | -                           | 0%                | -            | -          | -            | -          |
| 11                                      | -                 | -                           | -                 | -            | -          | 0%           | 0%         |



ВДОХНОВЕНИЯ И  
УСПЕХОВ В РАБОТЕ!