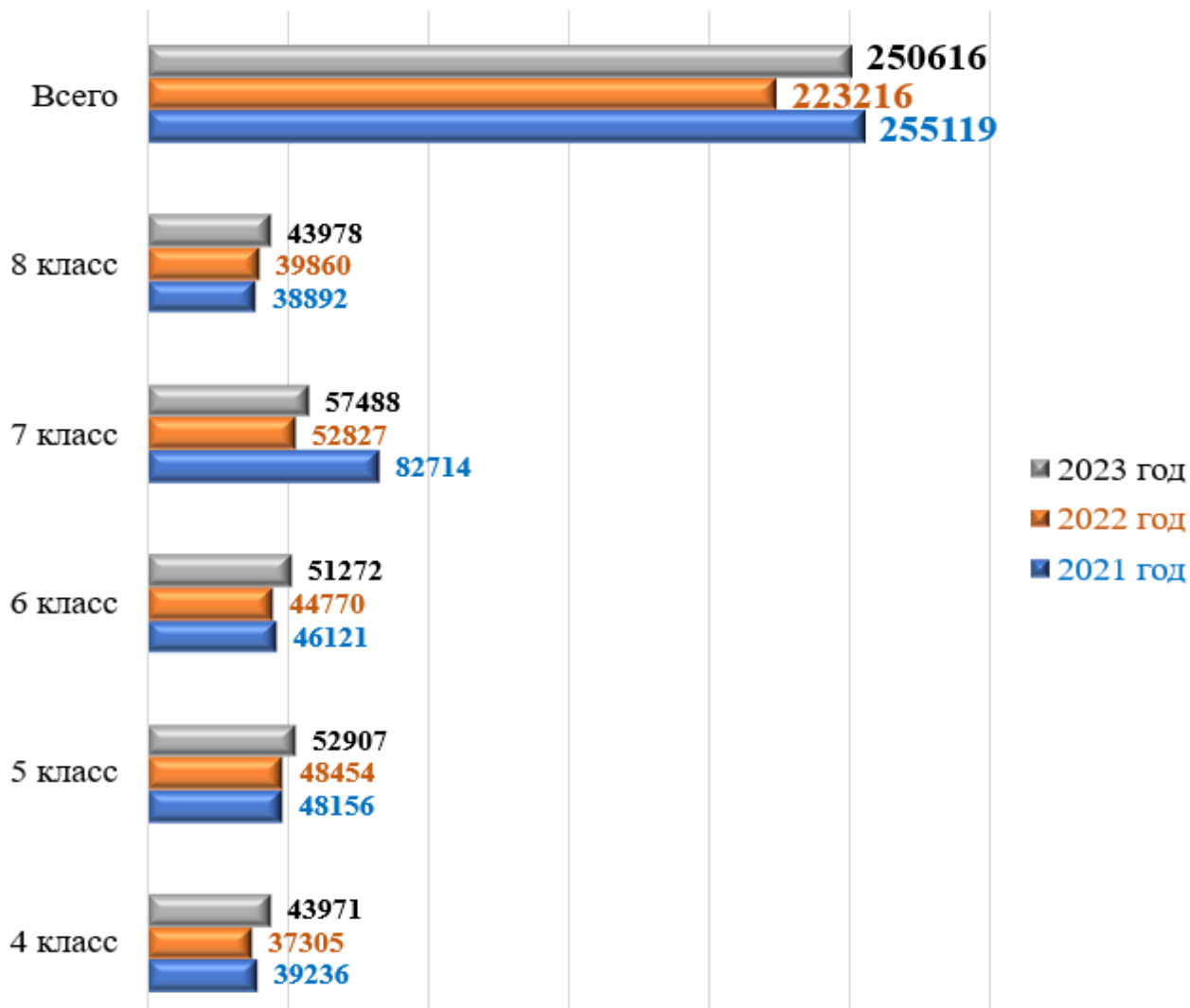


Городской педагогический совет «Вектор устойчивого развития муниципальной системы общего образования в современных условиях: объективность, открытость, результативность»

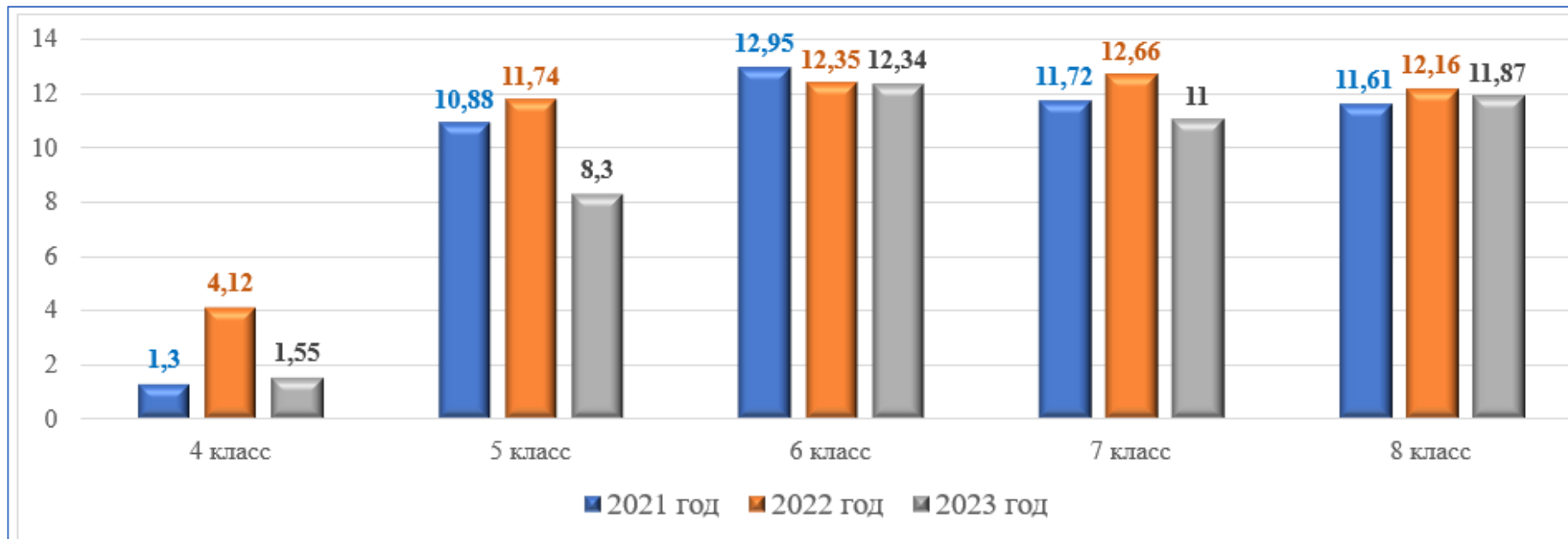
Результаты всероссийских проверочных работ 2023 года.
Повышение объективности ВПР. Результаты оценки
функциональной грамотности на основе заданий ВПР.
Итоги и задачи на 2023/2024 учебный год

ЗАПОРОЖАН ОКСАНА АЛЕКСАНДРОВНА,
начальник отдела оценки качества образования,
МБУ ДПО ЦРО, г. Челябинск

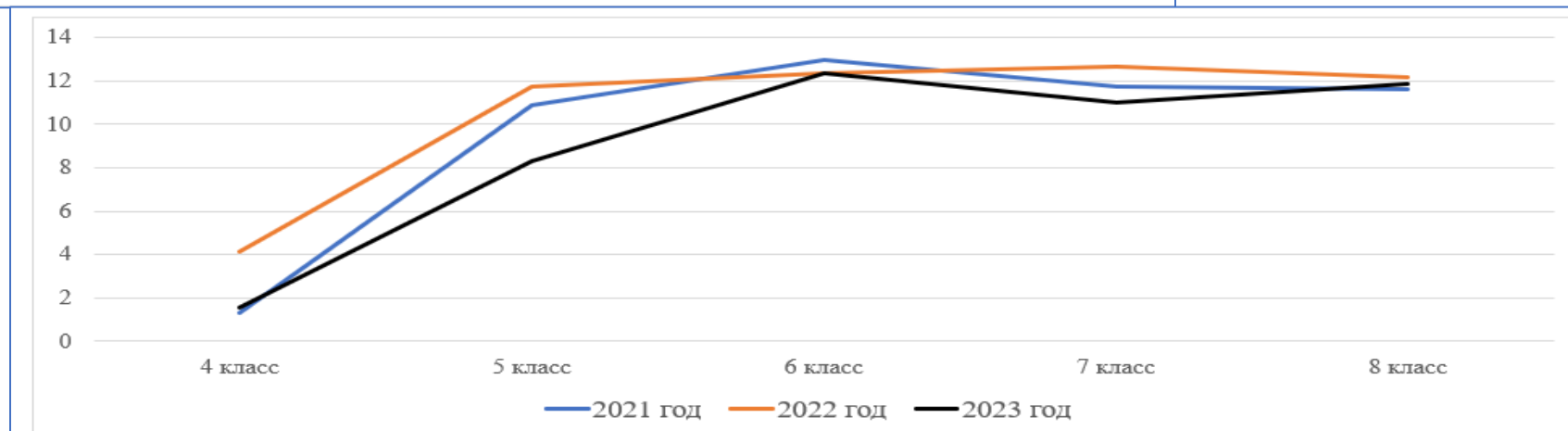
Количество участников ВПР в Челябинском городском округе (уч.)



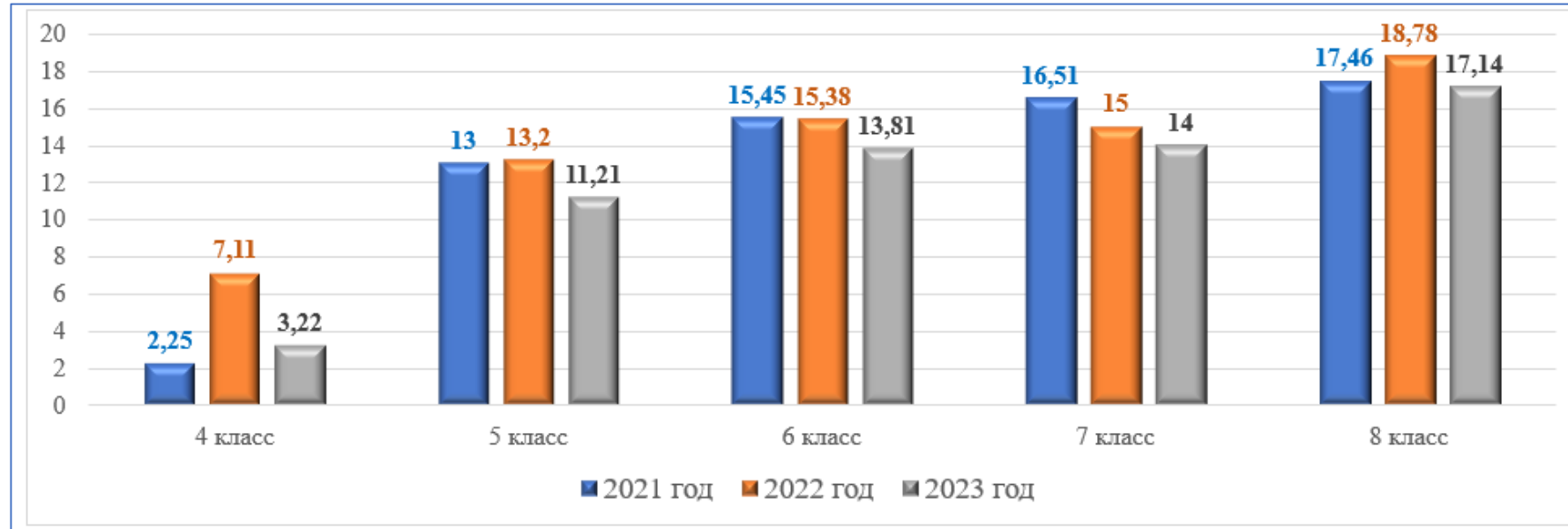
Доля обучающихся, получивших отметку «2» за ВПР по математике



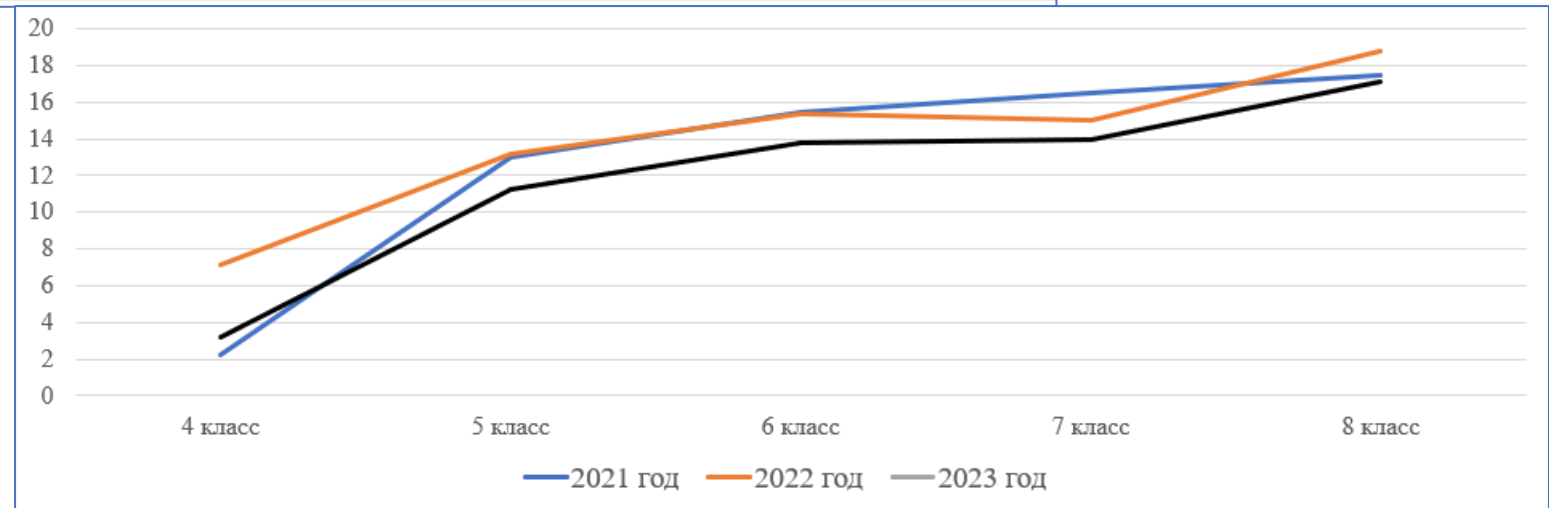
ОГЭ – 7,9%



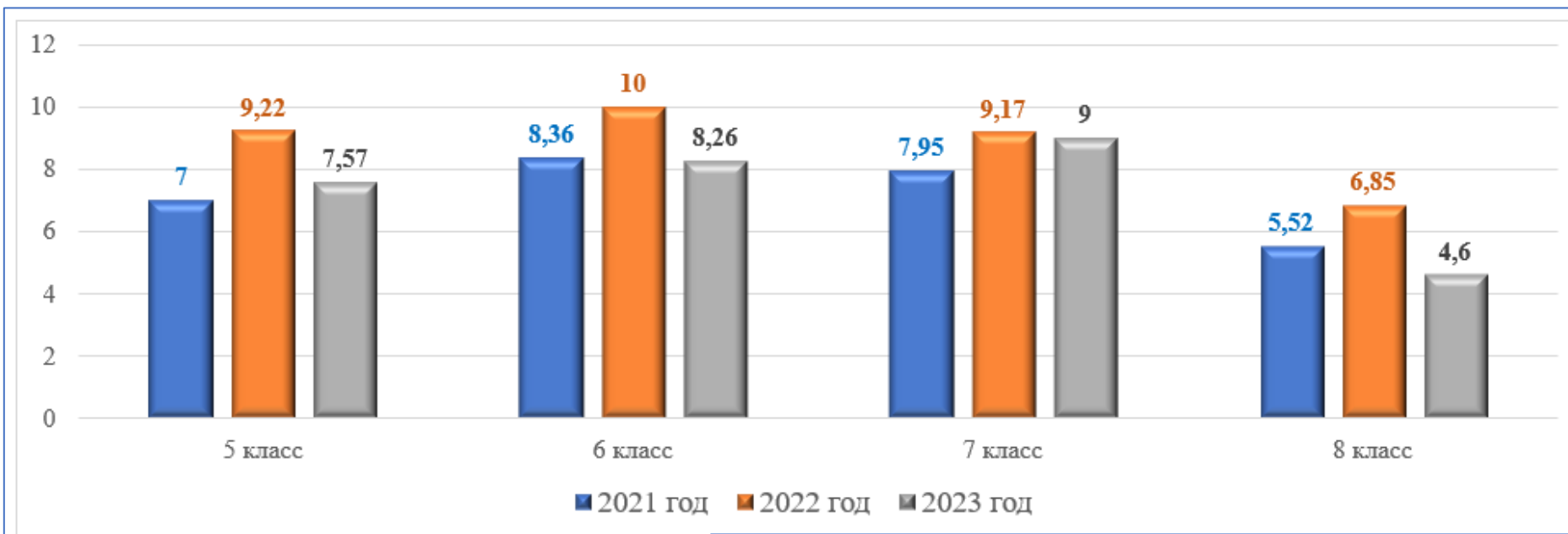
Доля обучающихся, получивших отметку «2» за ВПР по русскому языку



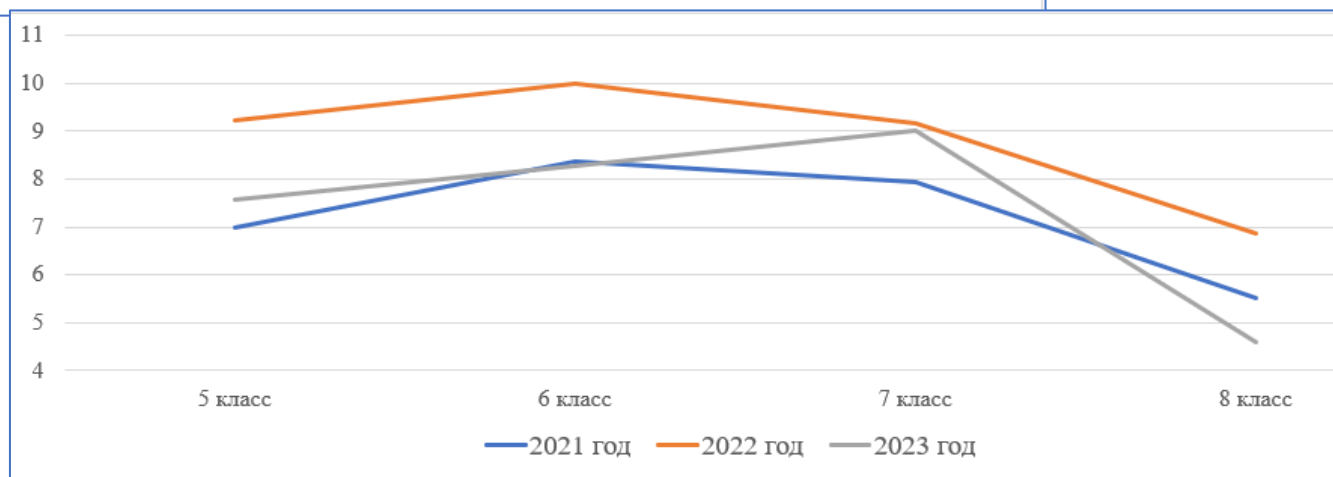
ОГЭ – 1,88%



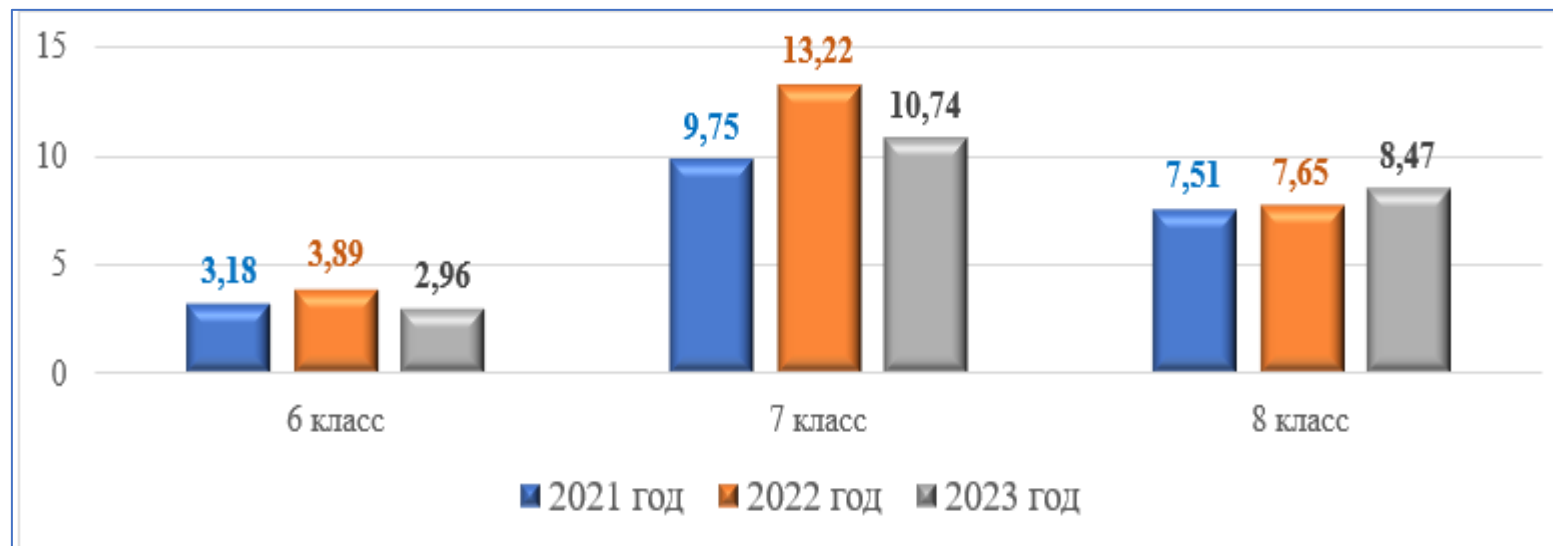
Доля обучающихся, получивших отметку «2» за ВПР по биологии



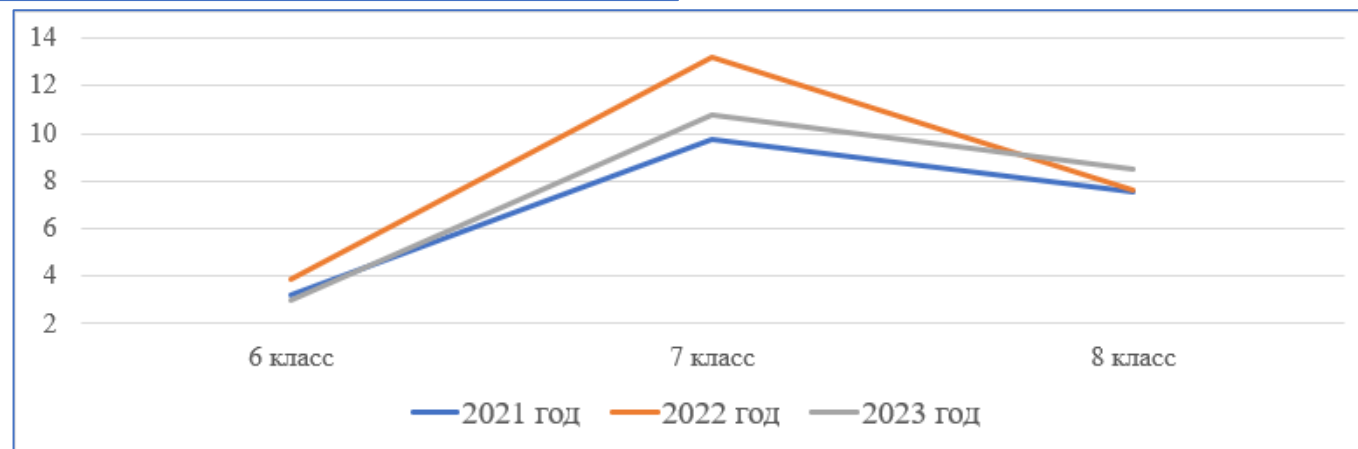
ОГЭ – 1,03%



Доля обучающихся, получивших отметку «2» за ВПР по географии

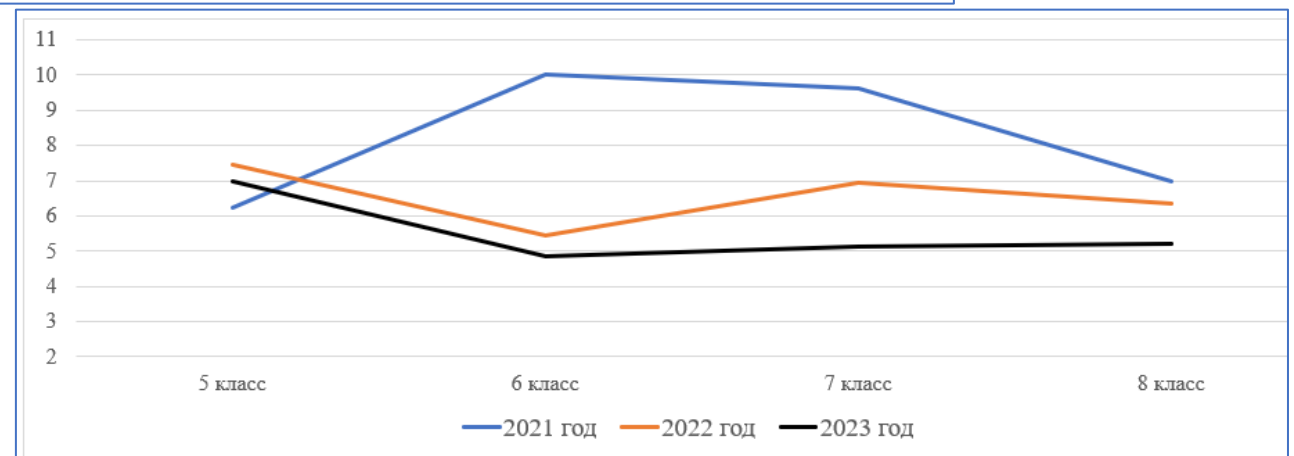
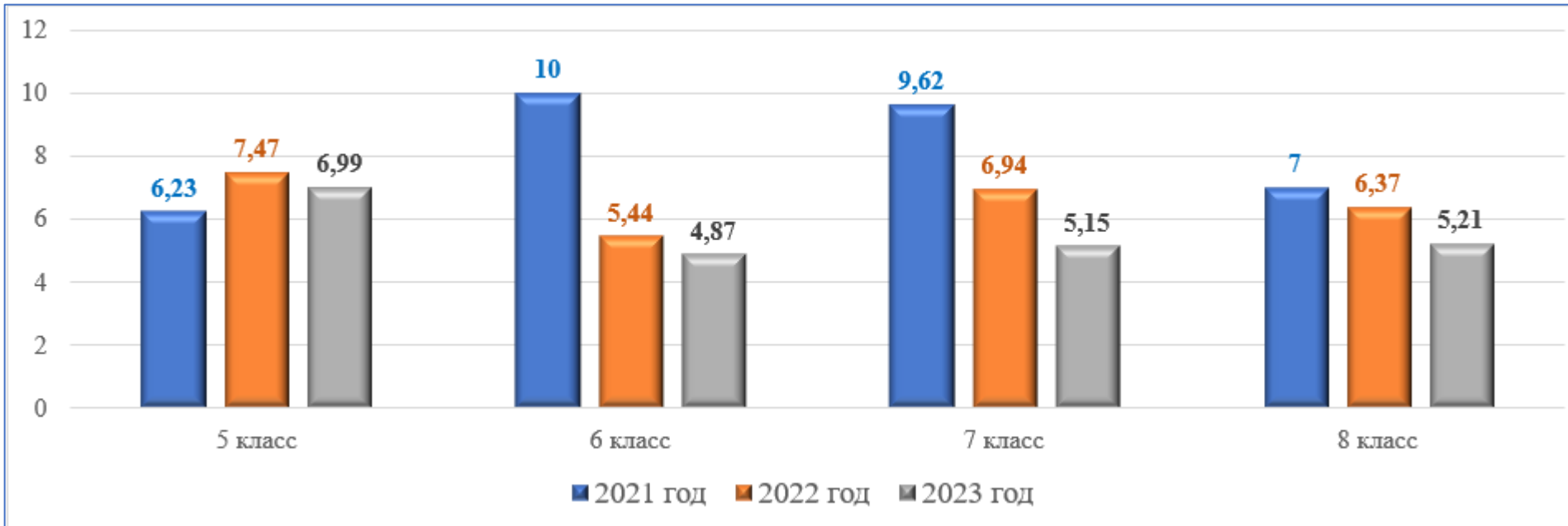


ОГЭ – 8,49%

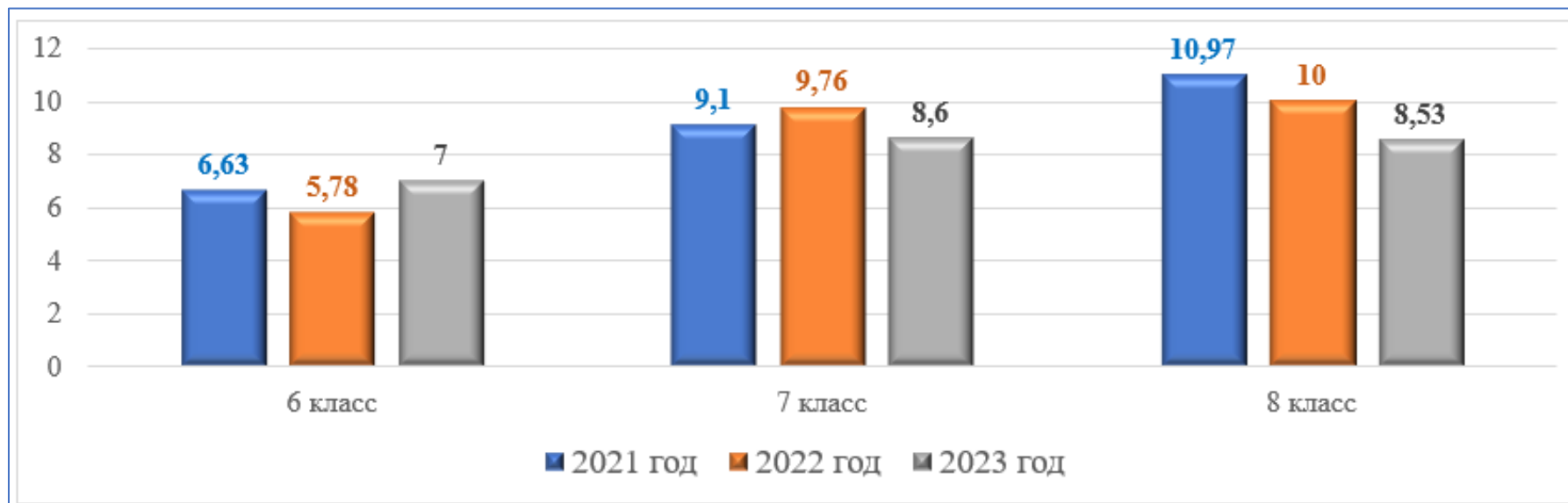


Доля обучающихся, получивших отметку «2» за ВПР по истории

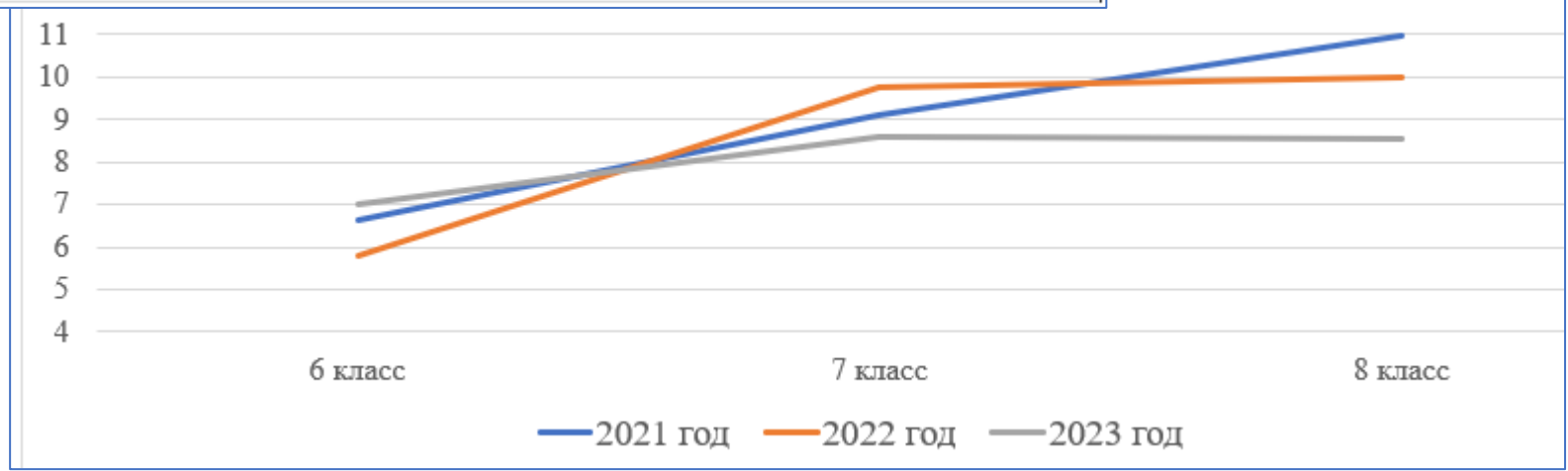
ОГЭ – 5,45%



Доля обучающихся, получивших отметку «2» за ВПР по обществознанию



ОГЭ – 8,13%



Доля обучающихся, получивших отметку «2» за ВПР



ОГЭ

Физика – 1%

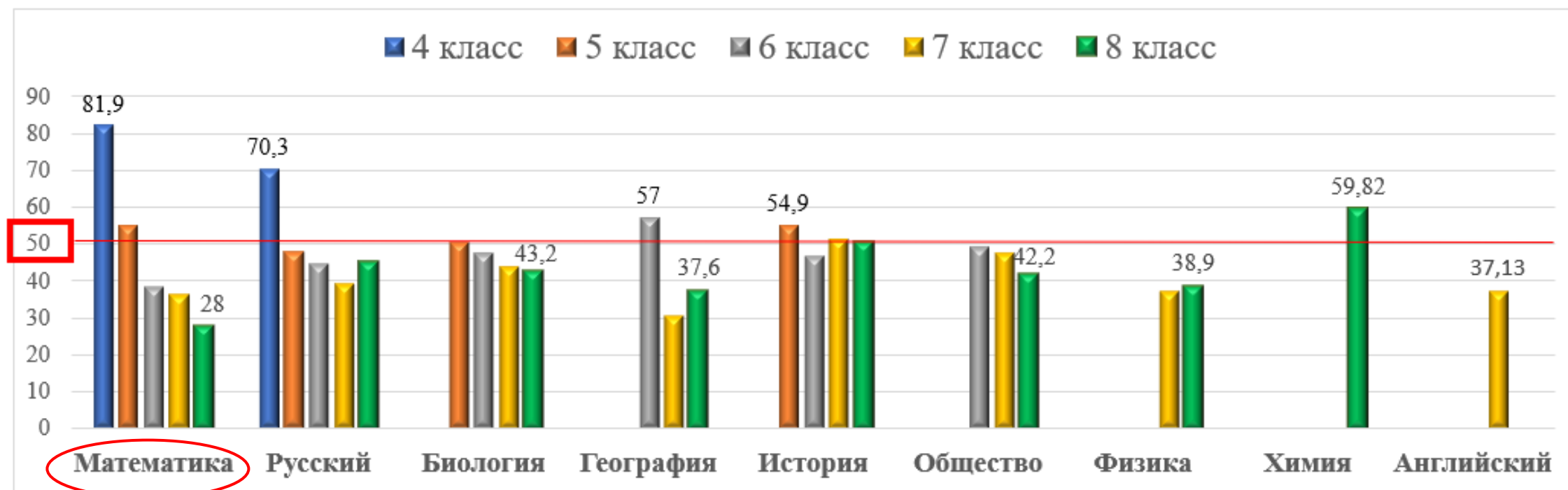
Химия – 2,5%

Английский – 1%

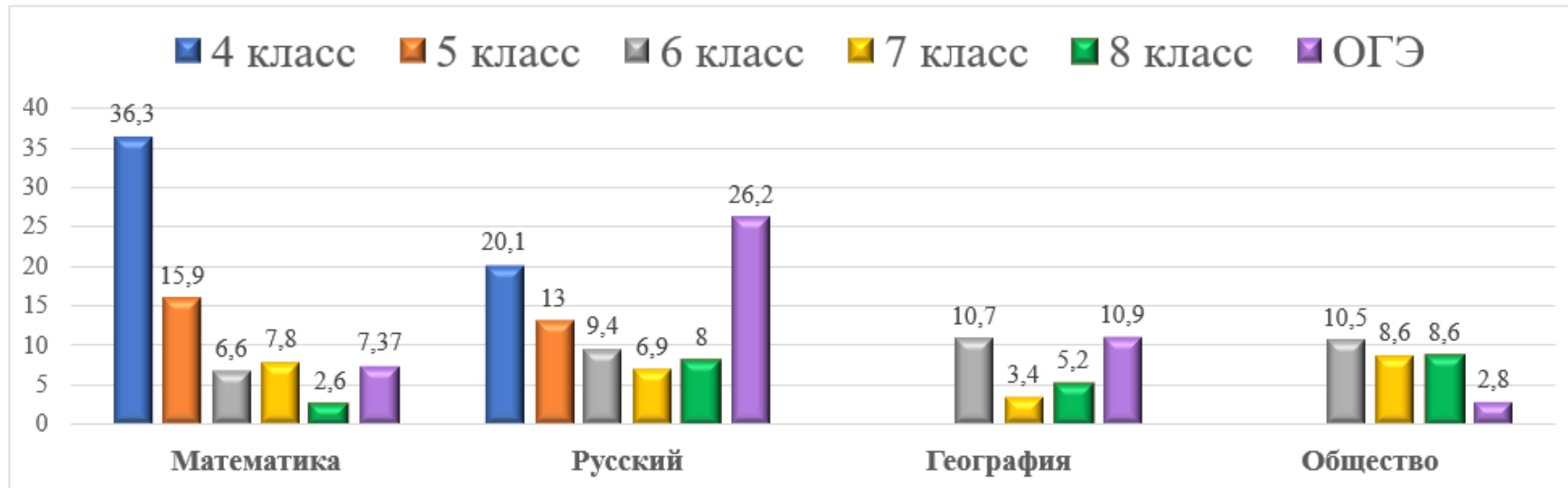
Доля обучающихся, получивших отметку «2» за ВПР в 2023 году



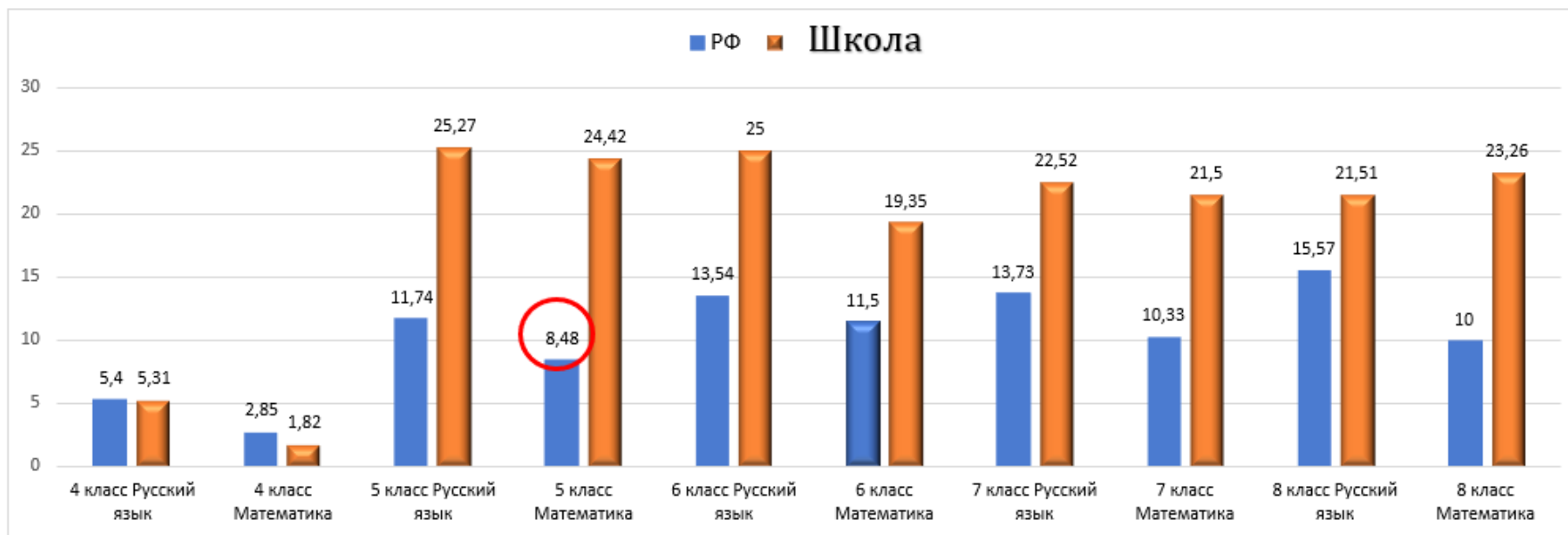
Доля обучающихся, получивших отметки «4» и «5» за ВПР в 2023 году



Доля обучающихся, получивших отметку «5» за ВПР в 2023 году



Региональная методика выявления школ с низкими образовательными результатами



ВПР Математика 5						
Статистика по отметкам						
Предмет:	Математика					
Максимальный первичный балл:	15					
Дата:	15.03.2023					
Группы участников	Кол-во ОО	Кол-во участников				
Вся выборка	34501	1464975	8,48	36,81	39,08	15,63
Челябинская обл.	711	38160	9,21	38,36	37,91	14,52
Челябинский городской округ	116	13264	8,3	36,93	38,85	15,92
Муниципальное автономное общеобразовательное учреждение	86	24,42	44,19	23,26	8,14	

Сайт: ФИС ОКО
<https://spo-fisoko.obrnadzor.gov.ru/lk/publications/vpr>
 Раздел: Аналитика

Результаты перепроверки ВПР в 2023 году

- 28 000 – 24%
- с 27 апреля 2023 г. по 18 мая 2023 г.

Математика – 20% (2453 работы)/
регион - 19%
Русский яз. – 44% (5415 работ) /
регион – 41,7%

Доля измененных результатов по итогам перепроверки работ (в %)

	4 класс		5 класс		6 класс		7 класс		8 класс	
	Русс. яз.	Матем.	Русс. яз.	Матем.	Русс. яз.	Матем.	Русс. яз.	Матем.	Русс. яз.	Мат.
Челябинская область	29,3	16,9	43,3	16,9	48,1	16,8	45,3	23,5	42,4	21,3
Челябинск	34,64	16,75	47,10	17,03	48,72	18,06	46,93	25,49	42,59	23,23

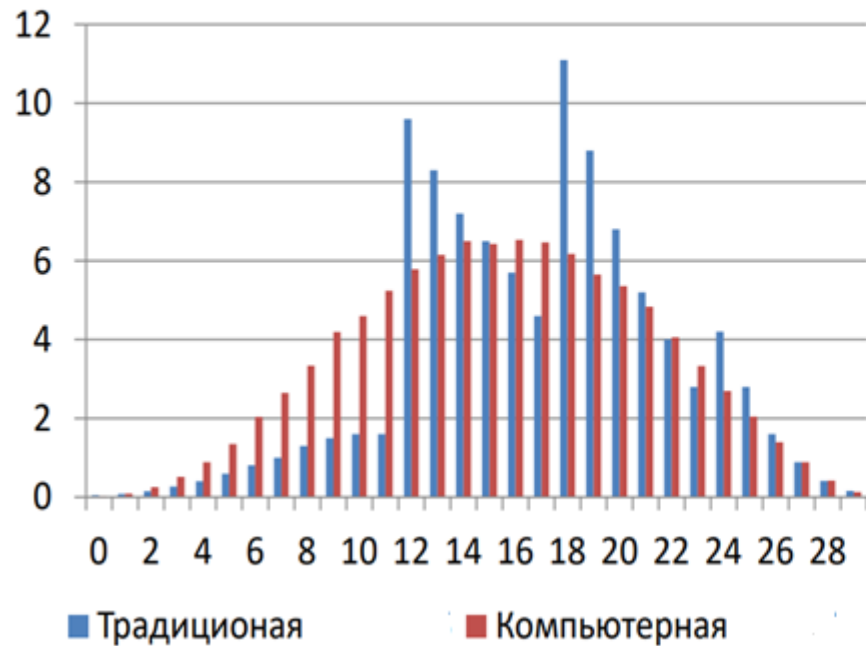
Наибольшее число изменений в баллах в следующих заданиях ВПР

Класс	Задания	
	Русский язык	Математика
4 класс	№ 6, 7, 15(1)	№ 11, 12
5 класс	2К3, 2К4	№ 7
6 класс	2К2, 2К4	№ 9
7 класс	2К2, 2К3, 2К4	№ 12, 14
8 класс	1К1, 2К3	№ 6

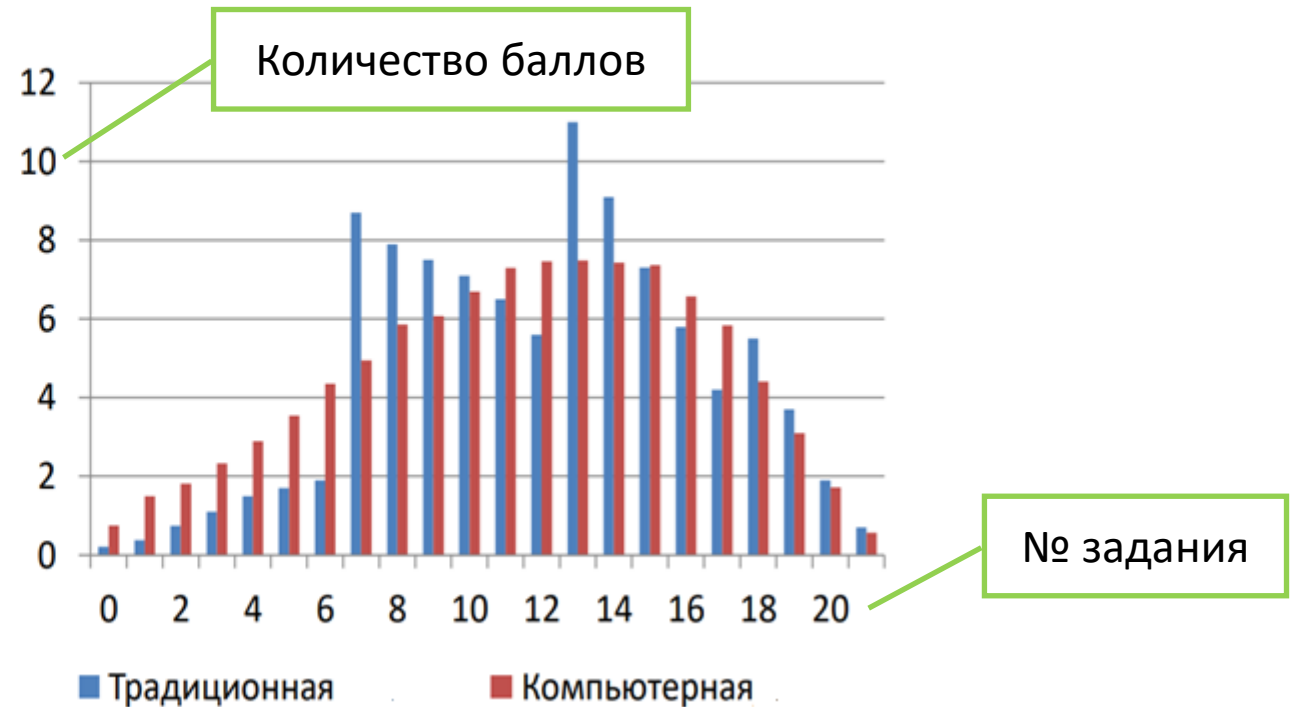
Больше всего внесено изменений в ходе перепроверки ВПР по математике в параллели 7-х классов в задании № 12 (развитие представлений о числе и числовых системах от натуральных до действительных чисел, умение сравнивать рациональные числа / знать геометрическую интерпретацию целых, рациональных чисел) – 189 работ, что составляет 7,95% от общего количества проверенных работ обучающихся 7 классов.

Разница набранных баллов при выполнении ВПР в традиционной и компьютерной формах

Биология ВПР 2022. 5 класс



Обществознание ВПР 2022. 6 класс



Проведение ВПР-2023 в компьютерной форме

Класс	Учебный предмет
5 класс	История, Биология
6 – 8 класс	История, Биология, География, Обществознание

Общеобразовательные организации,
принявшие участие в ВПР в компьютерной форме:

№ 1, 17, 24, 35, 43, 56, 81, 89, 96, 108, 110, 142

(10% от числа всех ООО, принявших участие в ВПР)

Задания ВПР для оценки функциональной грамотности

Математическая грамотность

Предмет	Класс	Номер задания в КИМ
Математика	4	9.1
Математика	4	9.2
Математика	8	16.1
Математика	8	16.2

Читательская грамотность

Предмет	Класс	Номер задания в КИМ
Обществознание	6	3.1
Обществознание	6	3.2
Обществознание	7	3.1
Русский язык	4	8
Русский язык	6	11
Русский язык	7	11.1
Русский язык	7	11.2
Русский язык	8	8

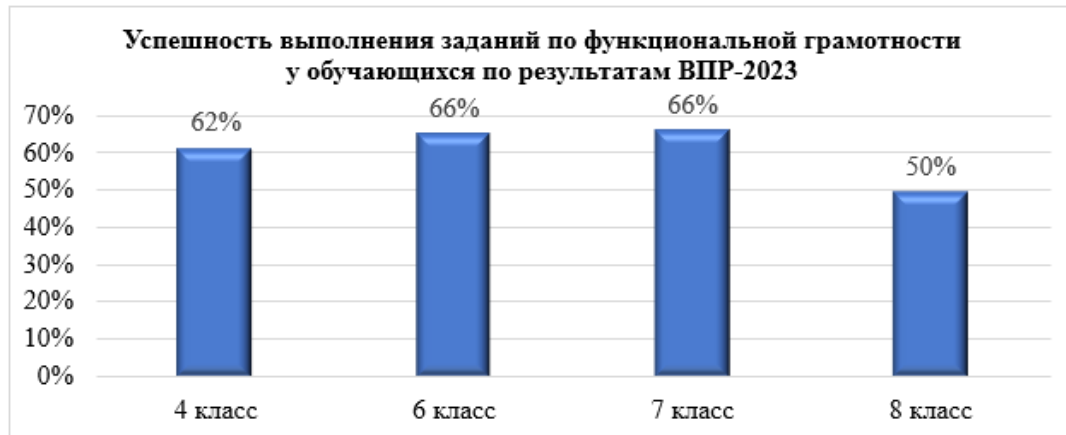
Естественно-научная грамотность

Предмет	Класс	Номер задания в КИМ
Биология	8	8.1
География	6	3.3
География	7	7.1
География	7	7.2
Химия	8	5.1
Химия	8	5.2



**ФУНКЦИОНАЛЬНАЯ
ГРАМОТНОСТЬ**

Результаты оценки функциональной грамотности на основе заданий ВПР



Успешность выполнения заданий по функциональной грамотности

№ п/п	Выборка	4	6	7	8
		класс	класс	класс	класс
1	Челябинский городской округ	62%	66%	66%	50%
2	Челябинская обл.	59%	66%	64%	47%
3	РФ	59%	66%	65%	48%





Задачи на 2023/2024 учебный год

1. Проведение анализа результатов оценочных процедур на уровне ООО и выявление рисков низких образовательных результатов
2. Организация работы по подготовке к ВПР:
 - формирование единого подхода к оцениванию заданий;
 - работа по повышению мотивация к объективности оценивания на этапе проверки работ;
 - создание условий для проведения ВПР в компьютерной форме;
 - методическая поддержка молодых специалистов.

ЗАПОРОЖАН ОКСАНА АЛЕКСАНДРОВНА,
начальник отдела оценки качества образования,
МБУ ДПО ЦРО, г. Челябинск

Тел. 700-20-30

E-mail: ooko.74@mail.ru