

Практико-ориентированный семинар «Технологии использования
цифрового образовательного контента, ГИС «Моя школа»:
институциональный опыт»



Создание интерактивных упражнений с помощью
сервиса Learning Apps

Тишкова Екатерина Геннадьевна, учитель музыки МБОУ «Гимназия № 1 г. Челябинска»



Learning Apps – это онлайн-конструктор для создания интерактивных упражнений. Программа является полностью бесплатной, с широким набором функций.

LearningApps.org

Поиск

Все упражнения

Новое упражнение

Вход

Что такое LearningApps.org?

Показать помощь

РАССТАВЬ ЗНАКИ

LearningApps.org

0:00 / 1:05

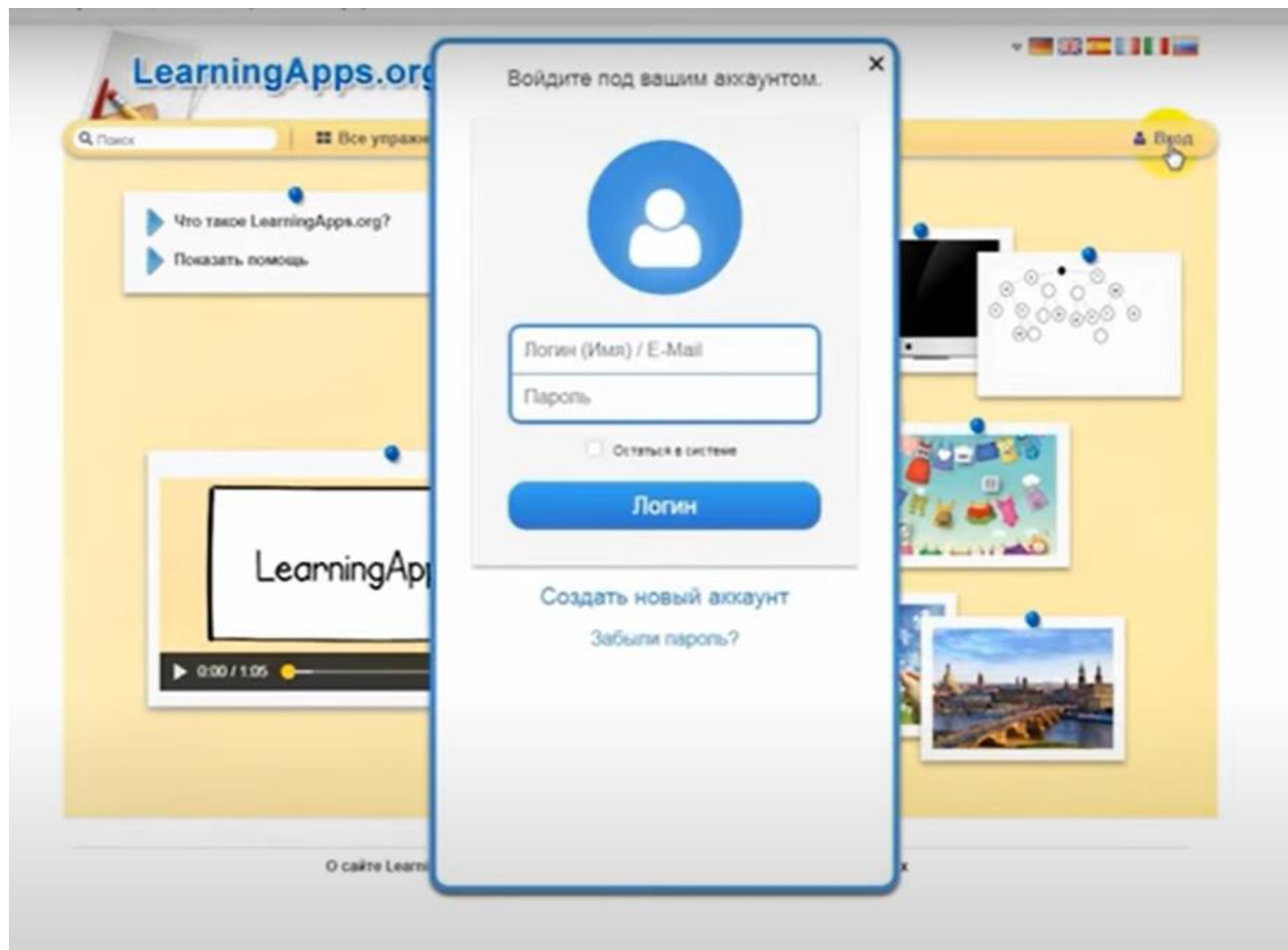
О сайте LearningApps.org

Информация

Защита авторских прав и данных



Начинаем работу с регистрацией на сервисе. Созданный аккаунт поможет сохранить разработки в учетной записи.





Начинаем создавать новый аккаунт. Заполняем поочередно каждое поле

Создать новый аккаунт

Имя пользователя
Имя пользователя

E-Mail
E-Mail

Пароль
Пароль

Повтор нового пароля
Повтор нового пароля

I accept the Terms of use of LearningApps.org.

Я хотел бы получать уведомления на почтовый ящик о новых личных сообщениях.

Other users of LearningApps can send me messages.

Код безопасности
Zcb2Eh

Создать konto

Отмена



Выполнив регистрацию, перейдем на вкладку «Все упражнения». Здесь представлено большое количество шаблонов, распределенных по категориям.

LearningApps.org

Настройки аккаунта: ПЕДСОВЕТ

Поиск

Все упражнения

Новое упражнение

Мои классы

Мои приложения

Для начинающих — Профессиональное образование и повышение квалификации

Ступень: 0

Категория

- Английский язык
- Астрономия
- Биология
- Все категории
- География
- Другие языки
- Инженерное дело
- Информатика
- Искусство
- Испанский язык
- История
- Итальянский язык
- Латинский язык
- Математика
- Музыкальные инструменты
- Музыка
- Немецкий язык
- ОБЖ
- Политика
- Производственный труд
- Профессиональное образование
- Психология
- Религия
- Русский как иностранный
- Русский язык
- Спорт
- Физика
- Философия
- Французский язык
- Химия
- Человек и окружающая среда
- Экономика

Пример

- Решение задач с использованием
- Род имен существительных
- Дорожные знаки.
- Правила дорожного движения
- Графики логарифмических
- Работа с текстом 1 класс MG Natija Oti
- Дополни предложения - 3
- Соотнесите рисунки с описаниями.
- техники бисероплетения
- The history of the sandwich
- Литературная мозаика

О сайте LearningApps.org Информация Защита авторских прав и данных Help translating



В верхней части сайта есть кнопка, позволяющая произвести сортировку материалов по уровню образования («для начинающих», «начальная школа», «средняя школа» и т.д.)

The screenshot shows the LearningApps.org website interface. At the top, there is a search bar and navigation tabs: "Все упражнения", "Новое упражнение", "Мои классы", and "Мои приложения". A user profile is visible with the name "ПЕДСОВЕТ". Below the navigation, there is a "Категория" section with a list of subjects: Английский язык, Астрономия, Биология, Все категории, География, Другие языки, Инженерное дело, Информатика, Искусство, Исландский язык, История, Итальянский язык, Латвиский язык, Математика, Мелодические инструменты, Музыка, Немецкий язык, ОБЖ, Политика, Производственный труд, Профессиональное образование, Психология, Религия, Русский как иностранный, Русский язык, Спорт, Физика, Философия, Французский язык, Химия, Человек и окружающая среда, Экономика. A "Пример" section displays a grid of application thumbnails with titles: "Пазл", "РОД ГЛАГОЛОВ", "Упражнения по математической", "Ролевые позиции участников", "Литературная мозаика", "Картинки и художники", "Expressing agreement/disagree...", "Правоохранитель... органы Российской", "Русь и Литва в XIII-XIV вв. 6 класс", and "Верные имена файлов". At the bottom, there is a footer with links: "О сайте LearningApps.org", "Информация", "Защита авторских прав и данных", and "Help translating".



Выбираем категорию

The screenshot shows the LearningApps.org website interface. At the top, there is a search bar and navigation tabs for 'Все упражнения', 'Новое упражнение', 'Мои классы', and 'Мои приложения'. Below this, a 'Категория' (Category) section is displayed with a grid of subject icons. A 'Пример' (Example) section below shows various application cards with images and titles. At the bottom, there is a footer with site information and a 'Help translating' button.

Категория

- Английский язык
- Астрономия
- Биология
- Все категории
- География
- Другие языки
- Инженерное дело
- Информатика
- Искусство
- Испанский язык
- История
- Итальянский язык
- Латинский язык
- Математика
- Методические инструменты
- Музыка
- Немецкий язык
- ОБЖ
- Политика
- Производственный труд
- Профессиональное образование
- Психология
- Религия
- Русский как иностранный
- Русский язык
- Спорт
- Физика
- Философия
- Французский язык
- Химия
- Человек и окружающая среда
- Экономика

Пример

- Нахождение координат точек
- Логическая задача. Тигр, еж и кабан
- Знаешь ли ты страны-соседей
- Знакомые незнакомцы - виды
- Past Simple or Present Perfect
- М.П.Мусоргский
- La conjugaison des verbes (спряжение)
- Соответствие
- Прочитай слова.
- Верные имена файлов

© сайт LearningApps.org Информация Защита авторских прав и данных Help translating



Запускаем пример упражнения. Вот так выглядит шаблон готового задания. На основе уже созданного кем-то задания вы можете создать свое, изменив, или добавив компоненты упражнения.

LearningApps.org

Due to maintenance work, LearningApps will not be available from: 08.03.2023 21:00 (GMT+2) to probably 09.03.2023 07:00 (GMT+2).

Настройки аккаунта: etiskova

Поиск Все упражнения Новое упражнение Создать коллекцию Мои упражнения

Композиторы 2022-10-13

Задание
Соедини фамилию композитора с его фотографией
OK

А.П. Бородин

М.П. Мусоргский

В.В. Стасов
музыка критик

М.А. Кюи

Создать подобное упражнение Личное упражнение Опубликованное упражнение Доработать упражнение



Перед нами открылся редактор упражнения. Дополните текст и картинки по своему усмотрению, или измените его полностью.

Настройки аккаунта: etiskova

Поиск [Все упражнения](#) [Новое упражнение](#) [Создать коллекцию](#) [Мои упражнения](#)

Название упражнения Язык дисплея ? :

Описание задания

Введите описание задания. Оно будет появляться в начале упражнения. Если это не нужно, оставьте это поле пустым.

Пары

Задайте пары и соответствия. Это может быть текст и видео или аудио и текст - по вашему желанию.

Пара 1: Подсказка:

Пара 1: [Выберите картинку](#) [Размер: 430 x 563](#) [Редактировать](#) Подсказка:

Пара 2: Подсказка:

Пара 2: [Выберите картинку](#) [Размер: 472 x 591](#) [Редактировать](#) Подсказка:

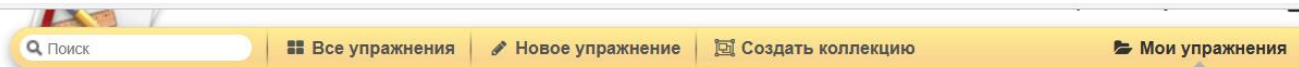
Пара 3: Подсказка:



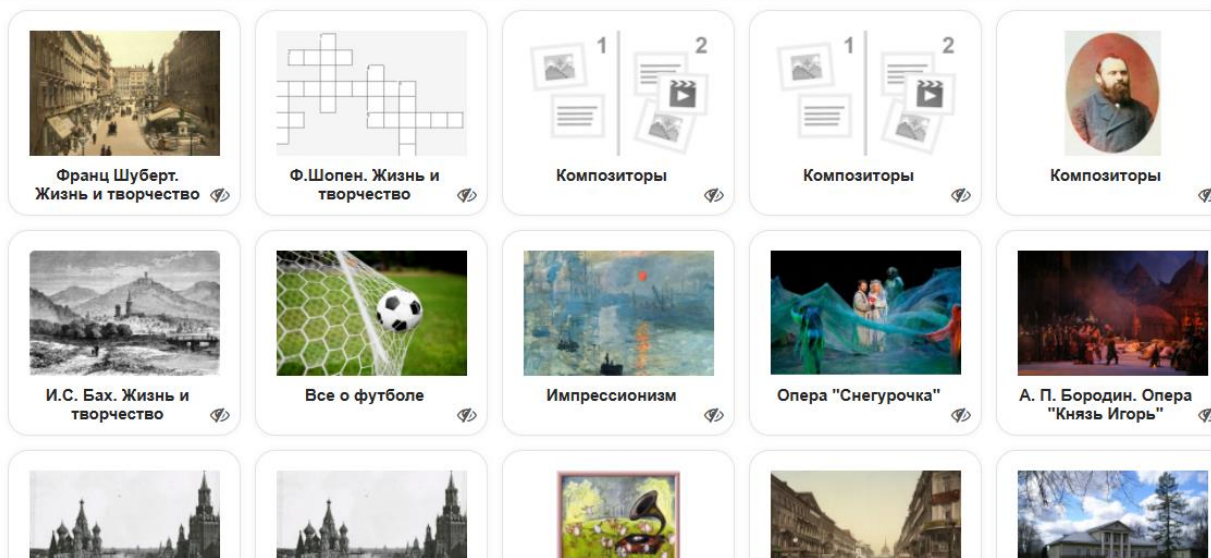

А теперь перейдем к созданию собственного упражнения с самого начала. Открываем вкладку «Новые упражнения». В наличии имеются шаблоны («Викторина с выбором», «Кроссворд» и др.)



Во вкладке «Мои упражнения» будут сохранены все созданные вами задания.



Поделиться вашими упражнениями с другими: <https://learningapps.org/user/etiskova>





Использование упражнений

**Готовые
упражнения вы
можете
встроить в
свой сайт,
создать
рабочий лист,
или выслать
ссылку детям в
сетевом городе**



**Работать в
Learning
Apps проще,
чем кажется
на первый
взгляд.**