

**ПЕДАГОГИЧЕСКИЙ СОВЕТ**  
**«ВПР КАК ИНСТРУМЕНТ КРИТЕРИАЛЬНОГО ОЦЕНИВАНИЯ**  
**ОБРАЗОВАТЕЛЬНЫХ РЕЗУЛЬТАТОВ ОБУЧАЮЩИХСЯ»**

Использование цифровых образовательных  
ресурсов при подготовке обучающихся к ВПР  
**(на примере интерактивной  
образовательной платформы UCHi.RU)**

Меркулова Г.П.,  
учитель русского языка и литературы  
МАОУ «СОШ №15 г Челябинска»

## Предметы

- Русский язык
- Литература

## Сервисы

- Доступ к 5 классу
- Мои задания
- Мои классы
- Проверочные работы
- Марафоны
- Олимпиады
- Подготовка к ВПР
- Чат с учениками
- Функциональная грамотность
- Внеурочная деятельность

## Профессиональное развитие

- Активный учитель
- Портфолио

## Выдайте задание ученикам

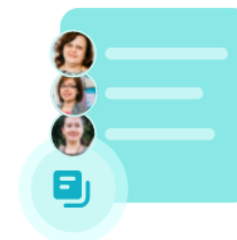
Увлекательные упражнения помогут закрепить знания. При регулярных занятиях на платформе успеваемость повышается

+1 балл

в программе «Активный учитель» за каждую решенную карточку по любому предмету

Выдать своему классу

Нет, спасибо



## Учительская доска



НАЧАТЬ УРОК



### Вы преподаете в 5 классе?

Введите код класса, чтобы получить к нему доступ

Например, 123 456 789

Получить доступ

У меня нет кода

## Собрать задание

и выдать его ученикам

Мои классы добавляйте и редактируйте классы



Марафон

идёт

Олимпиады



Подготовка к ВПР

Активация Windows  
Чтобы активировать Windows, зайдите на [microsoft.com/go/winactivate](#)

Помощь

UCHi.RU

# СЕРТИФИКАТ

подтверждает, что

Меркулова Галина Петровна

принимал(а) участие в вебинаре  
длительностью 1 час

**ВПР-2023 по русскому языку в 5–6 классах:  
разбираем частые ошибки прошлого года и  
готовимся к работе с помощью Учи.ру**

Руководитель образовательной  
платформы Учи.ру

И. А. Паршин



1 февраля 2023

№5583-6257-338936750

UCHi.RU

# СЕРТИФИКАТ

подтверждает, что

Меркулова Галина  
Петровна

МАОУ СОШ №15 г. Челябинска

**использует материалы электронного  
образовательного ресурса Учи.ру  
в образовательном процессе**

Руководитель  
образовательной  
платформы Учи.ру  
И.А. Паршин



13 апреля 2023

№ 1420-05900

UCHi.RU

# СЕРТИФИКАТ

подтверждает, что

Меркулова Галина Петровна

принимал(а) участие в вебинаре  
длительностью 1 час

**ВПР-2023 по русскому языку в 7–8 классах:  
разбираем типичные ошибки прошлого  
года и готовимся к работе с помощью Учи.ру**

Руководитель образовательной  
платформы Учи.ру

И. А. Паршин



8 февраля 2023

№6435-7767-314797039

5–9 классы

# Готовьте учеников к ВПР

Бесплатные задания помогут подтянуть знания по математике и русскому языку к Всероссийской проверочной работе

[Выдать задания](#)

- ★ бесплатные готовые варианты
- ★ автоматическая проверка
- ★ учет типичных ошибок учащихся
- ★ соответствие заданий демоверсии ВПР
- ★ шкала баллов — в соответствии со спецификацией ФИПИ
- ★ наглядная статистика успехов

**Ученики могут повторять  
материал, а вы — следить за их  
успехами в разделе статистики**



**Русский язык**

Попробовать



**Математика**


Попробовать

Активация Mini

# Как выдать задание 1.

**UCHI.RU**

Мои задания   Мои классы   Помощь

 **Новое задание**

Русский язык ▾ ×

Подготовка к ВПР ▾ ×

🔍 Поиск темы

ВПР 5 класс. Тренажёры

ВПР 6 класс. Тренажёры


ВПР 4 класс. Варианты

ВПР 5 класс. Варианты

ВПР 6 класс. Варианты

ВПР 7 класс. Варианты

ВПР 8 класс. Варианты



### Выберите тему

Выберите тему в списке слева, чтобы увидеть задания, соответствующие вашей программе

Активация Windows

# Как выдать задание

## 2.



### Новое задание

Русский язык ▾



Подготовка к ВПР ▾



🔍 Поиск темы

< ВПР 5 класс. Ва...

Вариант 1

Вариант 2

Вариант 3

Вариант 4

Вариант 5




### Выберите тему

Выберите тему в списке слева, чтобы увидеть задания, соответствующие вашей программе

# Как выдать задание

## 3.

 **Новое задание**

17 заданий  
[Очистить](#)

Русский язык ▾ ×    Подготовка к ВПР ▾ ×

Что увидят ученики

**Собрать задание** →

Поиск темы

< ВПР 5 класс. Ва...

Вариант 1 17

Вариант 2

Вариант 3

Вариант 4

Вариант 5

**Вариант 1**

<input checked="" type="checkbox"/> Какие буквы необходимо писать на месте пропусков?	Посмотреть
<input checked="" type="checkbox"/> Какие буквы необходимо писать на месте пропусков?	Посмотреть
<input checked="" type="checkbox"/> В каких местах пропущены запятые?	Посмотреть
<input checked="" type="checkbox"/> Заполни пропуски в фонетическом разборе.	Посмотреть
<input checked="" type="checkbox"/> Какой морфемный разбор выполнен правильно?	Посмотреть
<input checked="" type="checkbox"/> Заполни пробелы в морфологическом разборе слова.	Посмотреть
<input checked="" type="checkbox"/> Заполни пробелы в синтаксическом разборе предложения.	Посмотреть
<input checked="" type="checkbox"/> На какую букву падает ударение в этих словах?	Посмотреть
<input checked="" type="checkbox"/> Укажи часть речи каждого слова в предложении.	Посмотреть
<input checked="" type="checkbox"/> Прочитай предложения, в которых не расставлены знаки препинания. В каком из них есть прямая речь?	Посмотреть
<input checked="" type="checkbox"/> В каком предложении пропущена(ы) запятая(ые)?	Посмотреть
<input checked="" type="checkbox"/> В каком предложении пропущена(ы) запятая(ые)?	Посмотреть
<input checked="" type="checkbox"/> В каком высказывании полно и точно выражена главная мысль текста?	Посмотреть
<input checked="" type="checkbox"/> Ответь на вопрос по тексту. Какое утверждение характеризует чернолесье?	Посмотреть
<input checked="" type="checkbox"/> Какой тип речи преобладает в этом фрагменте?	Посмотреть
<input checked="" type="checkbox"/> В предложении 7 найди слово со значением «почва из песка и глины».	Посмотреть
<input checked="" type="checkbox"/> В предложении 2 найди синоним к словам «постепенно», «понемногу».	Посмотреть

Активация Windows  
Чтобы активировать Windows, перейдите на [www.microsoft.com/windows/activation](#)  
"Параметры".



# Собираем задание

UCHi.RU

Мои задания

Мои классы

Помощь

## Новое задание

← Задание для подготовки к ВПР по русскому языку

Состоит из 17 заданий

Что увидят ученики

Отправить ученикам



### Срок выполнения



Выберите, с какого по какое число включительно ученики смогут выполнять задание

С 2 сентября ▾

По 9 сентября ▾

### Время на выполнение



Укажите, сколько времени будет у учеников на выполнение всего задания с момента запуска

Не ограничено ▾

### Количество попыток



Задайте, сколько попыток будет у учеников на выполнение каждого упражнения

3 попытки ▾

### Показывать ошибки



Отметьте, когда ученик сможет увидеть свои ошибки

Когда израсходованы все попытки ▾

# Собираем задание

## Срок выполнения

Выберите, с какого по какое число включительно ученики смогут выполнять задание

С 2 сентября ▾

По 9 сентября ▲

## Количество попыток

Задайте, сколько попыток будет у учеников на выполнение каждого упражнения

3 попытки ▾

сентябрь 2023						
пн	вт	ср	чт	пт	сб	вс
28	29	30	31	1	2	3
4	5	6	7	8	9	10
11	12	13	14	15	16	17
18	19	20	21	22	23	24
25	26	27	28	29	30	1

## Время на выполнение

Укажите, сколько времени будет у учеников на выполнение всего задания с момента запуска

Не ограничено ▲

Не ограничено

5 минут

10 минут

15 минут

20 минут

25 минут

бки

к сможет увидеть свои ошибки

ы все попытки ▾

## Время на выполнение

Укажите, сколько времени будет у учеников на выполнение всего задания с момента запуска

Не ограничено ▲

30 минут

35 минут

40 минут

45 минут

60 минут

90 минут

бки

к сможет увидеть свои ошибки

ы все попытки ▾

## Количество попыток

Задайте, сколько попыток будет у учеников на выполнение каждого упражнения

3 попытки ▲

1 попытка

2 попытки

3 попытки

Не ограничено

## Показывать ошибки

Отметьте, когда ученик сможет увидеть свои ошибки

Когда израсходованы все попытки ▲





Когда израсходованы все попытки

После каждой попытки

# Составленное задание назначаем выбранному классу

Задание из упражнений №23

Состоит из 17 тестовых упражнений для подготовки к ВПР по русскому языку

 4 сентября – 9 сентября  90 минут  1 попытка  Ошибки видны, когда попытки израсходованы

## Выберите, кому отправить задание

☒ 6 «А»

Выбрать учеников

Отправить 30 ученикам

30 учеников увидят задание в своем личном кабинете. В классе больше учеников? Отправьте им ссылку.

<https://urls.uchi.ru/l/9cab>

Скопировать

Отправьте ссылку ученикам любым удобным вам способом. Например, по электронной почте или в мессенджере.

# Что увидят ученики?

## < Что увидят ученики

1 2 3 4 5 6 7 8 9 10 11 12 13 14 15 16 17

### Упражнение 1 из 17

Какие буквы необходимо писать на месте пропусков?

*Впиши недостающие буквы, соблюдая нормы орфографии.*

Св [ ] тлеет во [ ] дух, видней д [ ] рога, [ ] снеет небо, б [ ] леют тучки, з [ ] ленеют поля. В избах красным огнём г  
[ ] рят лучины, за в [ ] ротами слышны заспанные гол [ ] са. А между тем заря ра [ ] горается; вот уже з [ ] лотые пол  
[ ] сы прот [ ] нулись по небу, в [ ] врагах клубятся пары; жав [ ] ронки звонко п [ ] ют, предра [ ] светный вет  
[ ] р подул — и тихо в [ ] плавает б [ ] гровое со [ ] нце. (По И. С. Тургеневу)

# Задание 1.

## Упражнение

Какие буквы необходимо писать на месте пропусков?

*Впиши недостающие буквы, соблюдая нормы орфографии.*

Св  тлеет во  дух, видней д  рога,  снеет небо, б  леют тучки, з  ленеют поля. В избах красным огнём г  рят лучины, за в  ротами слышны заспанные гол  са. А между тем заря ра  горается; вот уже з  лотые пол  сы прот  нулись по небу, в  врагах клубятся пары; жав  ронки звонко п  ют, предра  светный вет  р подул — и тихо в  плавает б  гровое со  нце. (По И. С. Тургеневу)

## Упражнение

В каких местах пропущены запятые?

*Выбери верные варианты из списков.*

Всё проснулось  и всё молчит. Идёшь вдоль опушки  глядишь за собакой, а между тем любимые образы  любимые лица, мёртвые  и живые, приходят на память, давным-давно заснувшие впечатления неожиданно просыпаются. Сердце то вдруг задрожит  и забудётся, страстно бросится вперёд, то безвозвратно потонет в воспоминаниях. (По И. С. Тургеневу)

# Задание 2. Фонетический разбор

## Упражнение

Заполни пропуски в фонетическом разборе.

Выбери верные варианты из списков.

хороши

х — [х] — согласный, ,  ;

о — [а] — гласный,  ;

р — [р] — согласный, ,  ;

о — [а] — гласный,  ;

ш — [ш] — согласный, ,  ;

и — [ы] — гласный,  .

букв,  звуков,  слог(а).

## Упражнение

Заполни пропуски в фонетическом разборе.

Выбери верные варианты из списков.

хороши

х — [х] — согласный, ,  ;

о — [а] — гласный, 

глухой  
непарный

р — [р] — согласный, 

глухой  
парный

о — [а] — гласный, 

звонкий  
непарный

ш — [ш] — согласный, 

звонкий  
парный

и — [ы] — гласный, 

звонкий  
парный

букв,  звуков,  слог(а).

## Упражнение

Заполни пропуски в фонетическом разборе.

Выбери верные варианты из списков.

хороши

х — [х] — согласный,  **глухой непарный** ,  **твёрдый парный**  ;

о — [а] — гласный,  **безударный**  ;

р — [р] — согласный,  **звонкий непарный** ,  **твёрдый парный**  ;

о — [а] — гласный,  **безударный**  ;

ш — [ш] — согласный,  **глухой парный** ,  **твёрдый непарный**  ;

и — [ы] — гласный,  **ударный**  .

**6**  букв,  **6**  звуков,  **3**  слог(а).

## Задание 2. Морфемный разбор

### Упражнение

Какой морфемный разбор выполнен правильно?

ОХО́ТНИКИ

ОХО́ТНИК И

ОХО́ТНИК И

*Выбери верный вариант ответа.*

1

2

3

# Задание 3. Морфологический разбор

## Упражнение

Заполни пробелы в морфологическом разборе слова.

*Выбери верные варианты из списков.*

«Как вольно дышит грудь...» (И. С. Тургенев)

### Дышит

1. Дышит (что делает?) — глагол, начальная форма —  .
2. Постоянные признаки:  вид,  ,  ,  спряжение.
3. Непостоянные признаки:  наклонение,  время,  лицо,  число.
4. В предложении является  .

подлежащим

сказуемым

дополнением

определением

обстоятельством



# Задание 2. Синтаксический разбор

## Упражнение

Заполни пробелы в синтаксическом разборе предложения.

*Выбери верные варианты из списков.*

Голова кружится от избытка благоуханий. (По И. С. Тургеневу)

Предложение  ,  , простое,  ,  .

Голова —  , выражено существительным.

Кружится —  , выражено глаголом.

От избытка —  , выражено существительным с предлогом.

Благоуханий —  , выражено существительным.

## Упражнение

Заполни пробелы в синтаксическом разборе предложения.

*Выбери верные варианты из списков.*

Голова кружится от избытка благоуханий. (По И. С. Тургеневу)

Предложение  повествовательное  ,  невосклицательное  , простое,  распространённое  ,  неосложнённое  .

Голова —  подлежащее  , выражено существительным.

Кружится —  сказуемое  , выражено глаголом.

От избытка —  дополнение  , выражено существительным с предлогом.

Благоуханий —  дополнение  , выражено существительным.

## Задание 4.

# На какую букву падает ударение в этих словах?

На какую букву падает ударение в этих словах?

Выбери верные варианты ответа из списков.

Звонит



Щавель

Звóнит

Звонíт

Кухонный...

Досуг



На какую букву падает ударение в этих словах?

Выбери верные варианты ответа из списков.

Звонит



Щавель



Кухонный



Досуг



Ку́хонный

Кухо́нный

На какую букву падает ударение в этих словах?

Выбери верные варианты ответа из списков.

Звонит



Щавель



Кухонный

Ща́вель

Щаве́ль

Досуг



На какую букву падает ударение в этих словах?

Выбери верные варианты ответа из списков.

Звонит



Щавель



Кухонный



Досуг



До́суг

Досу́г

## Задание 5.

Укажи часть речи каждого слова в предложении.

Укажи часть речи каждого слова в предложении.

Выбери верные варианты из списков.

Завтра мы с младшей сестрой не поедem в Москву.

завтра —

мы —

с —

младшей —

сестрой —

не —

поедем —

в —

Москву —

Укажи часть речи каждого слова в предложении.

Выбери верные варианты из списков.

Завтра мы с младшей сестрой не поедem в Москву.

завтра —

мы —

с —

младшей —

сестрой —

не —

поедем —

в —

Москву —

глагол

местоимение

существительное

# Прочитай предложения, в которых не расставлены знаки препинания. каком из них есть прямая речь?

*Выбери верный вариант ответа.*

Он сказал что нас ждут на вокзале бабушка с дедушкой

Я верю нам улыбнётся удача

Мои братья обожают футбол тихо сказала Аня

Больше ничего не осталось к сожалению

**Какая схема соответствует этому предложению?**

*Выбери верный вариант ответа.*

«П», — а.

«П!» — а.

А: «П».

«П, — а. — П».

# В каком предложении пропущена(ы) запятая(ые)?

В каком предложении пропущена(ы) запятая(ые)?

Выбери верный вариант ответа.

Я люблю читать фантастические романы.

Советую тебе Рома тоже познакомиться с фантастикой.

Читать о вымышленных мирах невероятно интересно.

Особенно мне нравятся рассказы про Марс фантаста Р. Брэдбери.

Почему в выбранном тобой предложении требуется(ются) запятая(ые)?

Выбери верное объяснение.

В предложении необходимо выделить с двух сторон вводное слово

Требуется один знак, чтобы разделить однородные члены

Две запятые требуются для выделения обращения

В предложении пропущена одна запятая, ведь оно сложное

В каком предложении пропущена(ы) запятая(ые)?

Выбери верный вариант ответа.

Я люблю читать фантастические романы.

Советую тебе Рома тоже познакомиться с фантастикой.

Читать о вымышленных мирах невероятно интересно.

Особенно мне нравятся рассказы про Марс фантаста Р. Брэдбери.

Почему в выбранном тобой предложении требуется(ются) запятая(ые)?

Выбери верное объяснение.

В предложении необходимо выделить с двух сторон вводное слово

Требуется один знак, чтобы разделить однородные члены

Две запятые требуются для выделения обращения

В предложении пропущена одна запятая, ведь оно сложное

# В каком предложении пропущена(ы) запятая(ые)?

В каком предложении пропущена(ы) запятая(ые)?

Выбери верный вариант ответа.

Я давно хотел сходить в цирк со всей семьёй.

Завтра вернётся Борис и тогда мы точно пойдём в цирк.

Просто он мечтает стать жонглёром и не пропускает выступления.

Борис любит показывать разные трюки дома.

Почему в выбранном тобой предложении требуется(ются) запятая(ые)?

Выбери верное объяснение.

В предложении нужна запятая между однородными сказуемыми

Не хватает знака, разделяющего части сложного предложения

Запятая требуется для выделения обращения

В предложении пропущено два знака при вводном слове

В каком предложении пропущена(ы) запятая(ые)?

Выбери верный вариант ответа.

Я давно хотел сходить в цирк со всей семьёй.

Завтра вернётся Борис и тогда мы точно пойдём в цирк.

Просто он мечтает стать жонглёром и не пропускает выступления.

Борис любит показывать разные трюки дома.

Почему в выбранном тобой предложении требуется(ются) запятая(ые)?

Выбери верное объяснение.

В предложении нужна запятая между однородными сказуемыми

Не хватает знака, разделяющего части сложного предложения

Запятая требуется для выделения обращения

В предложении пропущено два знака при вводном слове

# В каком высказывании полно и точно выражена главная мысль текста?

**В каком высказывании полно и точно выражена главная мысль текста?**

(1) Все породы деревьев смолистых, как-то: сосна, ель, пихта и прочие, называются красным лесом, или краснолесьем. (2) Отличительное их качество состоит в том, что вместо листьев они имеют иглы, которых зимою не теряют, а переменяют их исподволь, постепенно, весною и в начале лета; осенью же они становятся полнее, свежее и зеленее, следовательно встречают зиму во всей красе и силе. (3) Лес, состоящий исключительно из одних сосен, называется бором.

(4) Все остальные породы деревьев, теряющие свои листья осенью и возобновляющие их весною, как-то: дуб, вяз, осокорь, липа, берёза, осина, ольха и другие, называются чёрным лесом, или чернолесьем.

(5) К нему принадлежат ягодные деревья: черёмуха и рябина, которые достигают иногда значительной вышины и толщины. (6) К чернолесью же надобно причислить все породы кустов, которые также теряют зимой свои листья: калину, орешник, жимолость, волчье лыко, шиповник, чернотал, обыкновенный тальник и прочие.

(7) Красный лес любит землю глинистую, иловатую, а сосна — преимущественно песчаную; на чистом чернозёме встречается она в самом малом числе, разве где-нибудь по горам, где обнажился суглинок и каменный плитник. (С. Т. Аксаков)

*Выбери верный вариант ответа.*

Чернолесье — это леса из деревьев, теряющих листву на зиму

Краснолесье — это леса из вечнозелёных деревьев

По деревьям, наполняющим лес, и особенностям почвы леса делятся на краснолесье и чернолесье

Лес, состоящий исключительно из одних сосен, называется бором

# Ответь на вопрос по тексту. Какое утверждение характеризует чернолесье?

**Ответь на вопрос по тексту. Какое утверждение характеризует чернолесье?**

(1) Все породы деревьев смолистых, как-то: сосна, ель, пихта и прочие, называются красным лесом, или красноем. (2) Отличительное их качество состоит в том, что вместо листьев они имеют иглы, которых зимою не теряют, а переменяют их исподволь, постепенно, весною и в начале лета; осенью же они становятся полнее, свежее и зеленее, следовательно встречают зиму во всей красе и силе. (3) Лес, состоящий исключительно из одних сосен, называется бором.

(4) Все остальные породы деревьев, теряющие свои листья осенью и возобновляющие их весною, как-то: дуб, вяз, осокорь, липа, берёза, осина, ольха и другие, называются чёрным лесом, или чернолесьем.

(5) К нему принадлежат ягодные деревья: черёмуха и рябина, которые достигают иногда значительной вышины и толщины. (6) К чернолесью же надобно причислить все породы кустов, которые также теряют зимой свои листья: калину, орешник, жимолость, волчье лыко, шиповник, чернотал, обыкновенный тальник и прочие.

(7) Красный лес любит землю глинистую, иловатую, а сосна — преимущественно песчаную; на чистом чернозёме встречается она в самом малом числе, разве где-нибудь по горам, где обнажился суглинок и каменный плитник. (С. Т. Аксаков)

*Выбери верный вариант ответа.*

Любит глинистую или песчаную почву

Вместо листьев деревья в таком лесу имеют иглы

Включает ягодные деревья и кустарники

Встречает зиму во всей красе



# Какой тип речи преобладает в этом фрагменте?

Какой тип речи преобладает в этом фрагменте?

(1) Все породы деревьев смолистых, как-то: сосна, ель, пихта и прочие, называются красным лесом, или красноем. (2) Отличительное их качество состоит в том, что вместо листьев они имеют иглы, которых зимою не теряют, а переменяют их исподволь, постепенно, весною и в начале лета; осенью же они становятся полнее, свежее и зеленее, следовательно встречают зиму во всей красе и силе. (3) Лес, состоящий исключительно из одних сосен, называется бором.

(4) Все остальные породы деревьев, теряющие свои листья осенью и возобновляющие их весною, как-то: дуб, вяз, осокорь, липа, берёза, осина, ольха и другие, называются чёрным лесом, или черноем.

(5) К нему принадлежат ягодные деревья: черёмуха и рябина, которые достигают иногда значительной вышины и толщины. (6) К черноему же надобно причислить все породы кустов, которые также теряют зимою свои листья: калину, орешник, жимолость, волчье лыко, шиповник, чернотал, обыкновенный тальник и прочие.

(7) Красный лес любит землю глинистую, иловатую, а сосна — преимущественно песчаную; на чистом чернозёме встречается она в самом малом числе, разве где-нибудь по горам, где обнажился суглинок и каменный плитник. (С. Т. Аксаков)

Выбери верный вариант ответа.

Описание, потому что приводятся основные признаки двух типов лесов

Повествование, так как рассказывается о последовательных событиях

Рассуждение, потому что автор стремится объяснить, какие леса лучше

# В предложении 7 найди слово со значением «почва из песка и глины».

**В предложении 7 найди слово со значением «почва из песка и глины».**

(7) Красный лес любит землю глинистую, иловатую, а сосна — преимущественно песчаную; на чистом чернозёме встречается она в самом малом числе, разве где-нибудь по горам, где обнажился суглинок и каменный плитник. (С. Т. Аксаков)

*Запиши это слово в поле ответа.*

Введи ответ

**В предложении 7 найди слово со значением «почва из песка и глины».**

(7) Красный лес любит землю глинистую, иловатую, а сосна — преимущественно песчаную; на чистом чернозёме встречается она в самом малом числе, разве где-нибудь по горам, где обнажился суглинок и каменный плитник. (С. Т. Аксаков)

*Запиши это слово в поле ответа.*

суглинок

# В предложении 2 найди синоним к словам «постепенно», «понемногу».

**В предложении 2 найди синоним к словам «постепенно», «понемногу».**

(2) Отличительное их качество состоит в том, что вместо листьев они имеют иглы, которых зимою не теряют, а переменяют их исподволь, постепенно, весною и в начале лета; осенью же они становятся полнее, свежее и зеленее, следовательно встречают зиму во всей красе и силе. (С. Т. Аксаков)

*Выпиши нужное слово, не меняя его форму.*

Введи ответ

**В предложении 2 найди синоним к словам «постепенно», «понемногу».**

(2) Отличительное их качество состоит в том, что вместо листьев они имеют иглы, которых зимою не теряют, а переменяют их исподволь, постепенно, весною и в начале лета; осенью же они становятся полнее, свежее и зеленее, следовательно встречают зиму во всей красе и силе. (С. Т. Аксаков)

*Выпиши нужное слово, не меняя его форму.*

исподволь

# ИТОГИ...

Выданные 0      Завершённые 49

## Задание из упражнений №31

Выдано 8 «А», 8 «Б», 8 «В», и ещё 1 классу

19 тестовых упражнений для подготовки к ВПР по русскому языку

Завершено ► [Что увидят ученики](#) ✎ [15 сентября – 18 сентября](#) 📊 [101 ученик выполнил задание](#)

## Задание из упражнений №30

Выдано 6 «А», 6 «Г»

17 тестовых упражнений для подготовки к ВПР по русскому языку

Завершено ► [Что увидят ученики](#) ✎ [15 сентября – 18 сентября](#) 📊 [51 ученик выполнил задание](#)

## Задание из упражнений №29

Выдано 8 «Б», 8 «А», 8 «В», и ещё 1 классу

11 тестовых упражнений для подготовки к ВПР по русскому языку

Завершено ► [Что увидят ученики](#) ✎ [7 сентября – 11 сентября](#) 📊 [119 учеников выполнили задание](#)

## Задание из упражнений №28

Выдано 6 «Г»

4 тестовых упражнения для подготовки к ВПР по русскому языку

Завершено ► [Что увидят ученики](#) ✎ [6 сентября – 7 сентября](#) 📊 [29 учеников выполнили задание](#)

## Задание из упражнений №27

Выдано 8 «А»

4 тестовых упражнения для подготовки к ВПР по русскому языку

Завершено ► [Что увидят ученики](#) ✎ [5 сентября – 8 сентября](#) 📊 [29 учеников выполнили задание](#)

# ИТОГИ...

## Задание из упражнений №30

Состоит из 17 тестовых упражнений для подготовки к ВПР по русскому языку

 15 сентября – 18 сентября  90 минут  1 попытка  Ошибки видны, когда попытки израсходованы

### Статистика

Все ученики 6 «А» 6 «Г»

63 ученика получили задание

52 ученика начали выполнять задание

52 ученика выполнили задание

25

Пятёрки

19

Четвёрки

7

Тройки

1

Двойки

### Статистика

Все ученики 6 «А» 6 «Г»

31 ученик получил задание

25 учеников начали выполнять задание

25 учеников выполнили задание

10

Пятёрки

11

Четвёрки

4

Тройки

0

Двоки

# ИТОГИ...

Сделано	4	79 баллов	<div>1 2 3 4 5 6 7 8 9 10</div> <div>11 12 13 14 15 16 17</div>
Сделано	5	100 баллов	<div>1 2 3 4 5 6 7 8 9 10</div> <div>11 12 13 14 15 16 17</div>
Сделано	5	95 баллов	<div>1 2 3 4 5 6 7 8 9 10</div> <div>11 12 13 14 15 16 17</div>
Сделано	4	90 баллов	<div>1 2 3 4 5 6 7 8 9 10</div> <div>11 12 13 14 15 16 17</div>
Не начато			<div>1 2 3 4 5 6 7 8 9 10</div> <div>11 12 13 14 15 16 17</div>
Сделано	4	Более 90 баллов	<div>1 2 3 4 5 6 7 8 9 10</div> <div>11 12 13 14 15 16 17</div>
		70-90 баллов	<div>1 2 3 4 5 6 7 8 9 10</div> <div>11 12 13 14 15 16 17</div>
Сделано	5	50-69 баллов	<div>1 2 3 4 5 6 7 8 9 10</div> <div>11 12 13 14 15 16 17</div>
		Менее 50 баллов	<div>1 2 3 4 5 6 7 8 9 10</div> <div>11 12 13 14 15 16 17</div>
Сделано	5	96 баллов	<div>1 2 3 4 5 6 7 8 9 10</div> <div>11 12 13 14 15 16 17</div>
Сделано	5	100 баллов	<div>1 2 3 4 5 6 7 8 9 10</div> <div>11 12 13 14 15 16 17</div>
Сделано	3	51 балл	<div>1 2 3 4 5 6 7 8 9 10</div> <div>11 12 13 14 15 16 17</div>
Сделано	5	93 балла	<div>1 2 3 4 5 6 7 8 9 10</div> <div>11 12 13 14 15 16 17</div>

Рекомендуемая оценка  
зависит от количества  
набранных баллов

Более 90 баллов 5  
70-90 баллов 4  
50-69 баллов 3  
Менее 50 баллов 2

# ИТОГИ...

## Упражнение 3

тестовое упражнение

Решено целиком  
с первой попытки

► [Посмотреть задание](#)

1 2 3 4 5 6 7 8 9 10  
11 12 13 14 15 16 17

1 2 3 4 5 6 7 8 9 10  
11 12 13 14 15 16 17

1 2 3 4 5 6 7 8 9 10  
11 12 13 14 15 16 17

7 8 9 10

17

7 8 9 10

17

## Упражнение 4

тестовое упражнение

Решено на 82%  
с первой попытки

► [Посмотреть задание](#)

1 2 3 4 5 6 7 8 9 10  
11 12 13 14 15 16 17

1 2 3 4 5 6 7 8 9 10  
11 12 13 14 15 16 17

1 2 3 4 5 6 7 8 9 10  
11 12 13 14 15 16 17

8 9 10

8 9 10

## Упражнение 1

тестовое упражнение

Решено на 95%  
с первой попытки

► [Посмотреть задание](#)

ОВ

1 2 3 4 5 6 7 8 9 10  
11 12 13 14 15 16 17

5 6 7 8 9 10

15 16 17

5 6 7 8 9 10

15 16 17

## Упражнение 15

тестовое упражнение

Решено неверно

► [Посмотреть задание](#)

11

1

11

1

11

1

11

9 10

9 10

8 9 10

11 12 13 14 15 16 17

# ИТОГИ...

1 2 3 4 5 6 7 8 9 10 11 12 13 14 15 16 17

## Упражнение 1 из 17

Сообщить об ошибке

Какие буквы необходимо писать на месте пропусков?

Впиши недостающие буквы, соблюдая нормы орфографии.

Однажды июл ь ским утром в т е плиц е ра с пустился цв е ток ре д кой кашемирской розы, тёмно-кармин н ого цвета, с чёрным барх а тным о тливом на с гibaх, уд и вительной кр а соты и ч у дного зап а ха. Пр о снулся и н е счас т ный Столетник, взгля я нул и затр е петал от в о сторга. (По А. И. Куприну)

1 2 3 4 5 6 7 8 9 10 11 12 13 14 15 16 17

## Упражнение 1 из 17

Сообщить об ошибке

Какие буквы необходимо писать на месте пропусков?

Впиши недостающие буквы, соблюдая нормы орфографии.

Однажды июл ь ским утром в т е плиц е ра с пустился цв е ток ре з кой кашемирской розы, тёмно-кармин н ого цвета, с чёрным барх о тным о тливом на з гibaх, уд е вительной кр а соты и ч у дного зап а ха. Пр о снулся и н е счас т ный Столетник, взгля я нул и затр е петал от в о сторга. (По А. И. Куприну)



# ИТОГИ...

## Упражнение 7 из 17

Заполни пробелы в синтаксическом разборе предложения.

Выбери верные варианты из списков.

И цветы в виде привета наклоняли перед ней свои волшебные венчики. (По А. И. Куприну)

Предложение — повествовательное ✓, невосклицательное ✓, распространённое ✓, неосложнённое ✓;

и — союз;

цветы — подлежащее ✓, выражено существительным;

в виде — дополнение ✓, выражено предлогом;

привета — дополнение ✓, выражено существительным;

наклоняли — сказуемое ✓, выражено глаголом;

перед ней — обстоятельство ✓, выражено местоимением с предлогом;

свои — определение ✓, выражено местоимением;

волшебные — определение ✓, выражено прилагательным;

венчики — дополнение ✓, выражено существительным.

1 2 3 4 5 6 7 8 9 10 11 12 13 14 15 16 17

## Упражнение 7 из 17

Заполни пробелы в синтаксическом разборе предложения.

Выбери верные варианты из списков.

И цветы в виде привета наклоняли перед ней свои волшебные венчики. (По А. И. Куприну)

Предложение — повествовательное ✓, невосклицательное ✓, распространённое ✓, неосложнённое ✓;

и — союз;

цветы — подлежащее ✓, выражено существительным;

в виде — обстоятельство ✓, выражено предлогом;

привета — обстоятельство ✓, выражено существительным;

наклоняли — сказуемое ✓, выражено глаголом;

перед ней — обстоятельство ✓, выражено местоимением с предлогом;

свои — обстоятельство ✓, выражено местоимением;

волшебные — определение ✓, выражено прилагательным;

венчики — дополнение ✓, выражено существительным.

# UCHI.RU для обучающихся

С 1 по 6 февраля на платформе [UCHI.RU](https://uchi.ru) состоялась Всероссийская онлайн - олимпиада по русскому языку. Для учащихся с 1 по 9 класс были предложены познавательные лингвистические задачи, разделенные на несколько блоков: «Пояс астероидов», «Тайны слов», «Противоположности», «Отгадай слово», «Похожие пословицы», «Подбери букву», «Пазл», «Колбы со словами», «Допиши сообщения».

Диплом победителя (84 балла и более) получили – 63 учащихся (7б – 17уч., 5а- 15уч., 5г- 14 уч., 7в – 12 уч., 7д – 6 уч.),

Похвальную грамоту (от 63 баллов до 83) – 34 учащихся (5а – 10 уч., 5г – 7 уч., 7в- 8уч., 7д – 6 уч., 7б- 3 уч.),

Сертификат участника (68 баллов и менее) - 18 учащихся.

Платформа Учи.ру благодарит наше образовательное учреждение - школу №15 и педагога Меркулову Галину Петровну за успешное выступление учеников и желает дальнейших успехов.

Дипломы, Грамоты и Сертификаты можно увидеть, пройдя по данной ссылке [https://vk.com/album-198607460\\_291298069](https://vk.com/album-198607460_291298069).

## ДИПЛОМ ПОБЕДИТЕЛЯ

Награждается  
**Екатерина Сивцова**

ученица 3-го класса

Победительница всероссийского образовательного соревнования  
"Секреты образовательных игр ПГО: Челябинск"



## ДИПЛОМ ПОБЕДИТЕЛЯ

Награждается  
**Данил Сазонов**

ученик 3-го класса

Победитель всероссийского образовательного соревнования  
"Секреты образовательных игр ПГО: Челябинск"



## ДИПЛОМ ПОБЕДИТЕЛЯ

Награждается  
**Егор Сурин**

ученик 3-го класса

Победитель всероссийского образовательного соревнования  
"Секреты образовательных игр ПГО: Челябинск"



## ДИПЛОМ ПОБЕДИТЕЛЯ

Награждается  
**Вероника Чистова**

ученица 3-го класса

Победительница всероссийского образовательного соревнования  
"Секреты образовательных игр ПГО: Челябинск"



## ДИПЛОМ ПОБЕДИТЕЛЯ

Награждается  
**Татьяна Осолодова**

ученица 3-го класса

Победительница всероссийского образовательного соревнования  
"Секреты образовательных игр ПГО: Челябинск"



## ДИПЛОМ ПОБЕДИТЕЛЯ

Награждается  
**София Богданова**

ученица 3-го класса

Победительница всероссийского образовательного соревнования  
"Секреты образовательных игр ПГО: Челябинск"



## ДИПЛОМ ПОБЕДИТЕЛЯ

Награждается  
**Антонина Крамар**

ученица 3-го класса

Победительница всероссийского образовательного соревнования  
"Секреты образовательных игр ПГО: Челябинск"



## ДИПЛОМ ПОБЕДИТЕЛЯ

Награждается  
**Ксения Панченко**

ученица 3-го класса

Победительница всероссийского образовательного соревнования  
"Секреты образовательных игр ПГО: Челябинск"



## БЛАГОДАРСТВЕННОЕ ПИСЬМО

Победительница всероссийского образовательного  
соревнования "Секреты образовательных игр ПГО  
с Челябинск"

Дипломант Елена Богданова для заслуженного выступления  
вместе с родителями на Всероссийской олимпиаде школьников  
Учредителем диплома являюсь я  
Можно использовать только в образовательных целях



# USCHU.RU для педагога



Грамоты и благодарности

Документы о ПК



Достижения учеников



## 2022 – 2023 учебный год



Август

 Сертификат участника онлайн-совещания "Августовка Учи.ру" 2023г.  [Скачать](#)



Июнь

 Сертификат "Эксперт в онлайн образовании" 2023 года  [Скачать](#)



 Сертификат лучшему преподавателю школы по итогам программы «Активный учитель» для средних классов за 2022 - 2023 учебный год  [Скачать](#)

 Сертификат лучшему преподавателю школы по итогам программы «Активный учитель» для средних классов (май 2023 года)  [Скачать](#)

Май

 Сертификат лучшему преподавателю школы по итогам программы «Активный учитель» для средних классов (апрель 2023 года)  [Скачать](#)

Апрель

 Сертификат за использование материалов электронного образовательного ресурса Учи.ру в образовательном процессе  [Скачать](#)

Перейти к году

[2022 – 2023](#)

[2021 – 2022](#)

[2020 – 2021](#)

[2019 – 2020](#)